

## زمان ویرایش اطلاعات ثبت نام کنکور سراسری ۱۴۰۴ + راهنمای کامل سایت سنجش

ویرایش اطلاعات ثبت نام کنکور سراسری ۱۴۰۴ برای داوطلبانی که به هنگام تکمیل فرم اینترنتی ثبت نام کنکور سراسری، در درج اطلاعات آن دچار اشتباه شده‌اند، از طریق سامانه رسمی سازمان سنجش امکان پذیر شد. سازمان سنجش فرآیند ثبت نام کنکور سراسری را در ۴ مرحله (زمان ثبت نام، تمدید مهلت، مهلت مجدد و زمان دریافت کارت ورود به جلسه) و برای هر دو نوبت کنکور سراسری انجام می دهد که در هر یک از این مراحل گزینه‌ای تحت عنوان ویرایش ثبت نام کنکور در اختیار داوطلبان قرار دارد تا ایشان بتوانند در صورت نیاز دوباره فرم ثبت نام خود را مشاهده و اطلاعات آن را تصحیح نمایند.

زمان ویرایش اطلاعات کنکور ۱۴۰۴ در دو بازه زمانی مشخص انجام خواهد شد. ویرایش اول معمولاً چند روز پس از پایان مهلت ثبت نام اولیه آغاز می شود و به مدت چند روز ادامه خواهد داشت. ویرایش دوم: این بازه زمانی معمولاً چند ماه پس از ویرایش اول و نزدیک به زمان برگزاری کنکور آغاز می شود.

زمان ویرایش اطلاعات ثبت نام کنکور ۱۴۰۴	
نوبت اول	۲۵ آذر ماه الی ۱ دی ۱۴۰۳
نوبت دوم	نیمه دوم اسفند ماه ۱۴۰۳

در صورتی که هرگونه تغییری در این تاریخها توسط سازمان سنجش اعمال شود، این مقاله به روزرسانی خواهد شد. چنانچه در انجام فرآیند ثبت نام هرگونه ابهام یا سوالی داشته باشید، اصلاً نگران نباشید، چرا که در این مقاله به صورت کامل و تصویری نحوه ویرایش اطلاعات را آموزش

خواهیم داد و اگر هر سوال یا مشکلی داشته باشید، می‌توانید در هر ساعت از شبانه‌روز با کارشناسان ایران تحصیل به شماره تلفن ۹۰۹۹۰۷۵۳۰۷ در تماس باشید تا تمامی ابهامات شما از بین برود.

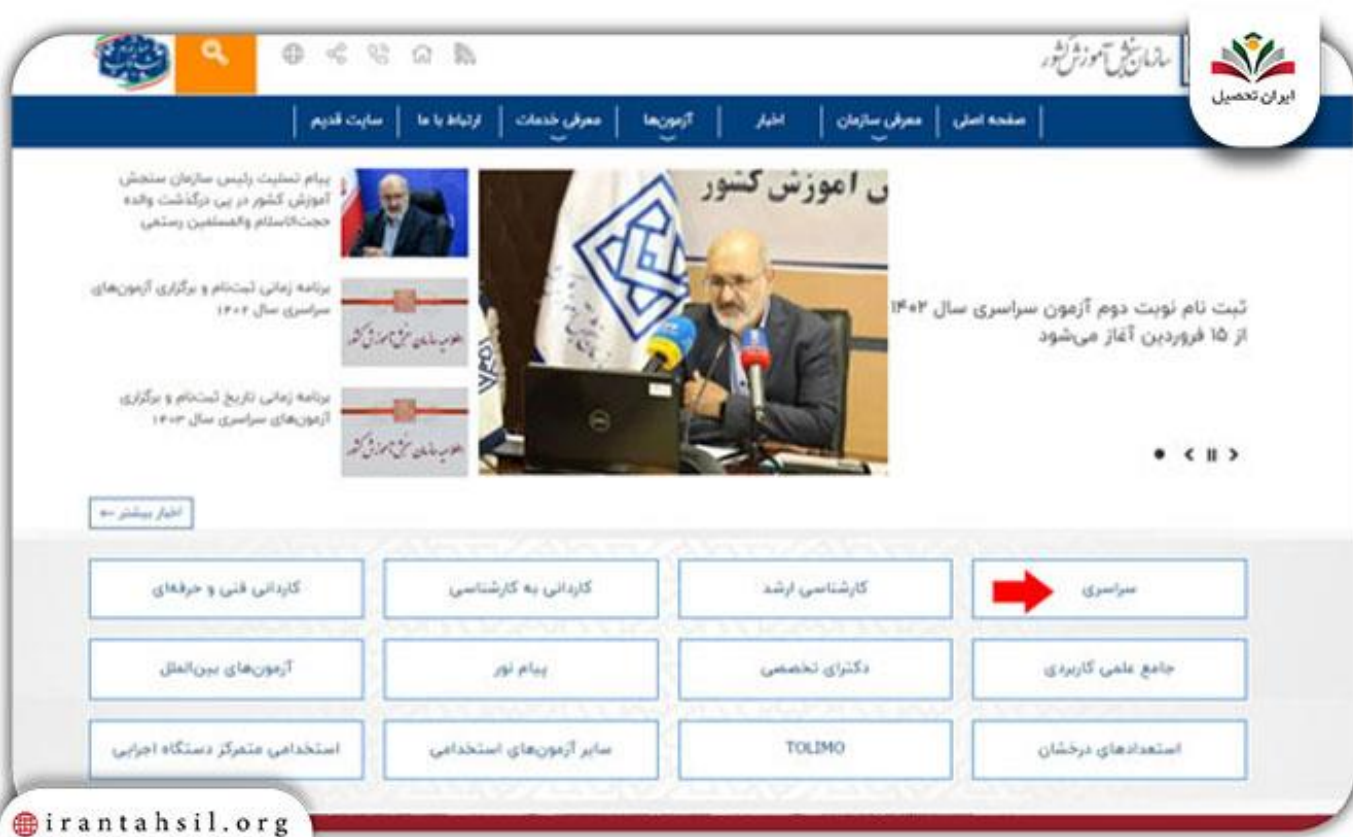
## چگونه می‌توان اطلاعات ثبت‌نام کنکور سراسری ۱۴۰۴ را ویرایش کرد؟

جهت ویرایش اطلاعات کنکور ۱۴۰۴ ابتدا باید به سایت سنجش وارد شوید و پس از وارد کردن اطلاعات ثبت‌نامی خود، امکان ویرایش ثبت‌نام و اطلاعات دیگر را خواهید داشت. توصیه ما به این دسته از داوطلبان این است که ابتدا به مطالعه دقیق دفترچه راهنمای ثبت‌نام بپردازید و پس از آن فرم موجود در دفترچه را تکمیل نمایید تا از اشتباهات رایجی که ممکن است صورت گیرد جلوگیری شود.

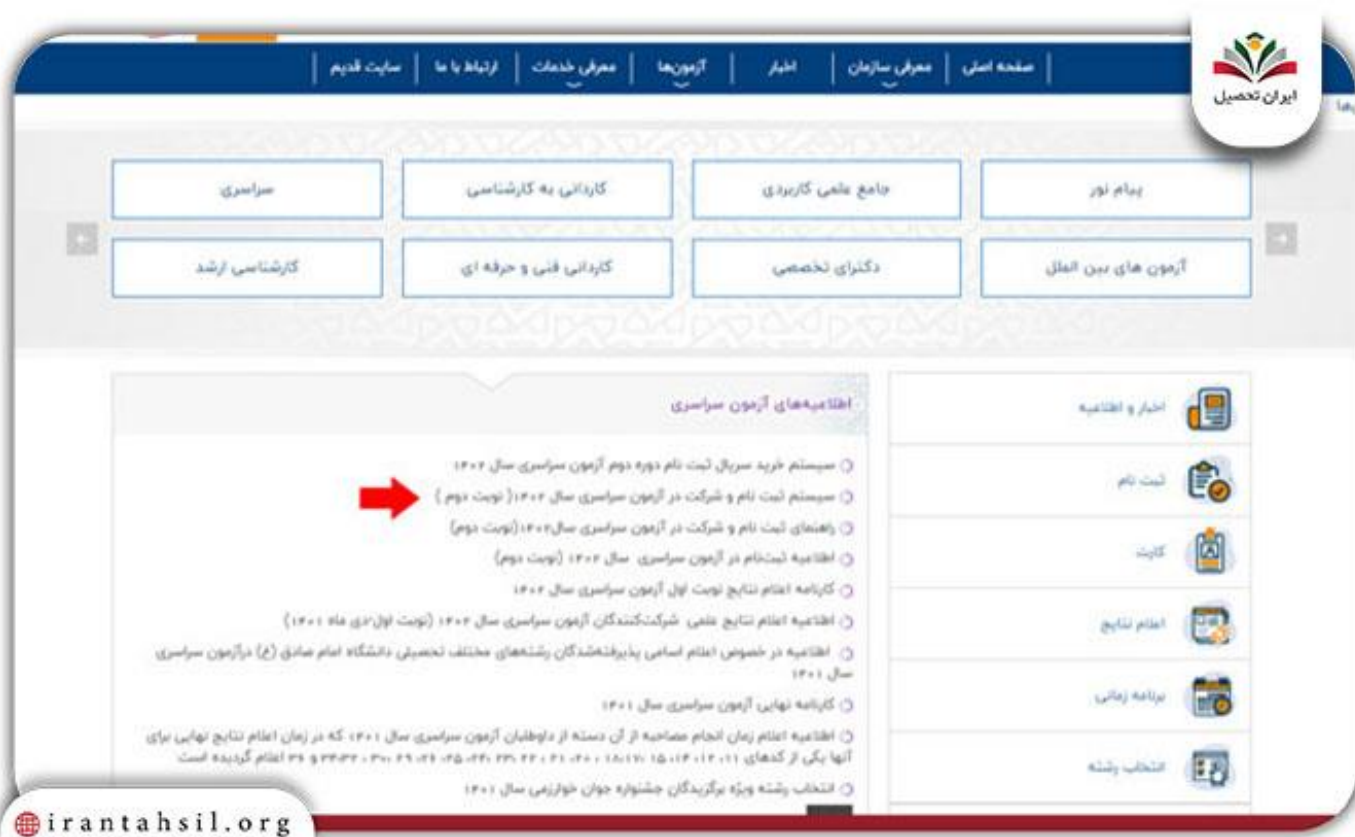
به هنگام ویرایش اطلاعات ثبت‌نام کنکور، نهایت دقت را برای تصحیح و یا وارد نمودن اطلاعات خود داشته باشید. برخی از اطلاعات ثبت شده در این زمان، حتی به هنگام رفع نقص کارت نیز، قابل ویرایش نخواهند بود و چنانچه داوطلب حتی موفق به پذیرش در این زمینه گردد، با توجه به مغایرت مدارک و اطلاعات ثبت‌نامی کنکور، از ادامه تحصیل ایشان جلوگیری خواهد شد.

برای ویرایش اطلاعات در زمان ثبت‌نام باید مراحل زیر را طی کنید:

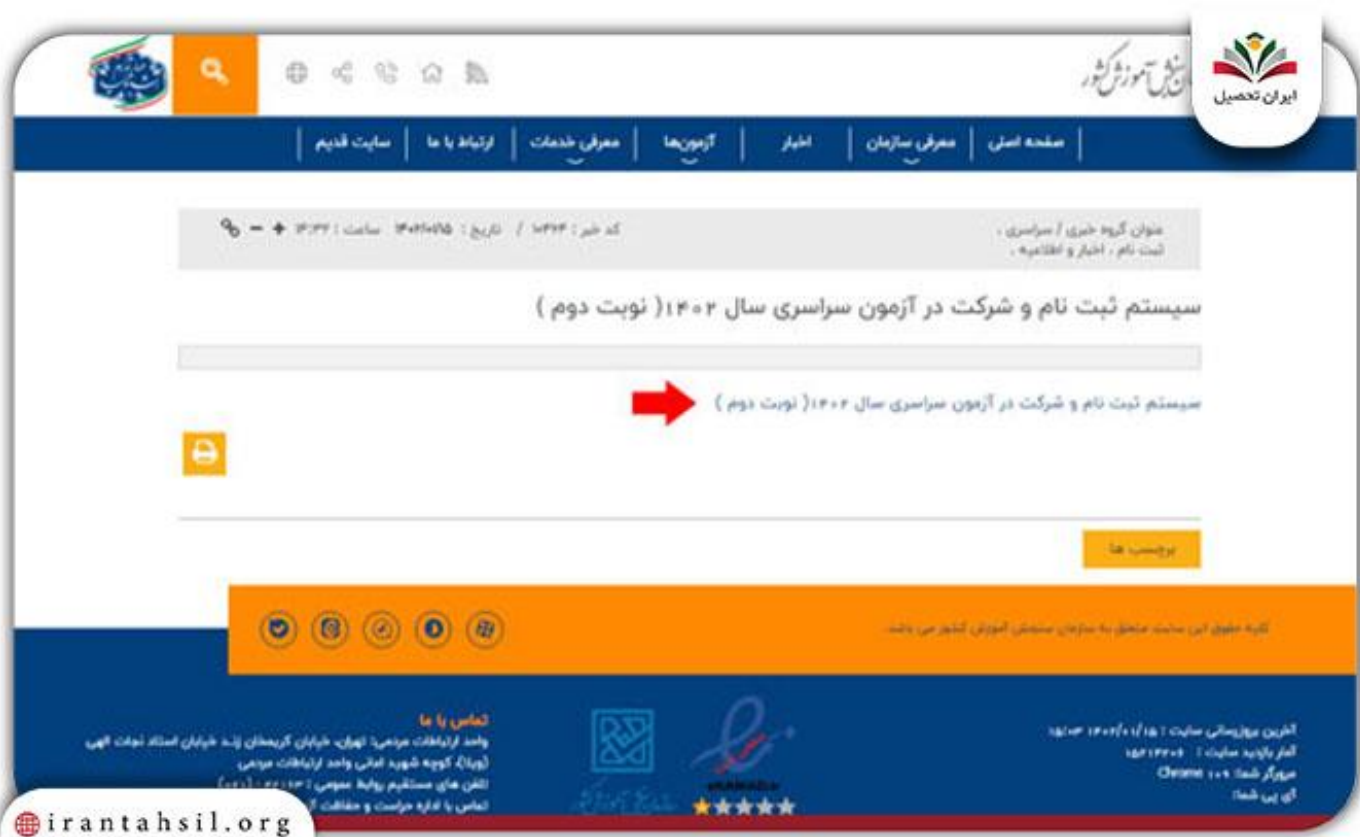
- وارد سایت سازمان سنجش به نشانی [sanjesh.org](http://sanjesh.org) شوید و بر روی گزینه “سراسری” کلیک کنید.




- حالا روی لینک "سیستم ثبت نام و شرکت در آزمون سراسری سال ۱۴۰۴ (نوبت اول)" کلیک کنید.



- حالا باید مجدداً روی لینک "سیستم ثبت نام و شرکت در آزمون سراسری سال ۱۴۰۴ (نوبت اول)" کلیک کنید.



- در این مرحله باید کد ملی و رمز عبور خود را وارد کنید و روی دکمه "ورود" کلیک کنید.



### ورود به سامانه

ملیت:

ایران   
  افغانستان   
  پاکستان   
  ترکیه  
 عراق   
  لبنان   
  هند   
  سایر کشورها

کد ملی / شماره فراگیر:


رمز عبور:

کد امنیتی:

$52 + 8 = ?$

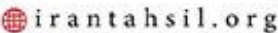
➔
ورود

هنوز ثبت نام نکرده اید؟ ثبت نام کنید  
 ثبت نام کرده ام ولی رمز را فراموش کرده ام فراموشی رمز عبور  
 در صورت داشتن هرگونه سوال به (سیستم پاسخگویی) مراجعه فرمایید و یا در وقت اداری از ساعت ۸:۳۰ لغایت ۳:۳۰  
 ۰۲۶۳۶۲۷۰۰۱۷ تماس حاصل نمائید .



سازمان پیش آموزش کشور

سیستم ثبت نام آزمون سراسری



• حالا گزینه اطلاعات من را انتخاب کنید.

ایران تحصیل  
irantahsil.org



- در این صفحه شما می‌توانید به اطلاعاتی که قابل ویرایش هستند دسترسی داشته باشید و تغییرات مورد نظر را اعمال کنید. در آخر هم می‌توانید از این صفحه پرینت بگیرید.

### موارد مجاز هنگام ویرایش اطلاعات ثبت نام کنکور سراسری ۱۴۰۴

همان‌طور که بالاتر هم به این نکته اشاره شد، امکان ویرایش تمامی اطلاعات در این سامانه وجود ندارد. در جدول زیر مواردی که هنگام ویرایش اطلاعات ثبت نام کنکور سراسری ۱۴۰۴ می‌توان تغییر داده شود اشاره شده است:

زمان ویرایش	موارد مجاز ویرایش
-------------	-------------------

اشتباه در درج اطلاعات هویتی مانند سری و سریال شناسنامه، مغایرت در اطلاعات محل تولد، آدرس و شماره تماس، محل اخذ مدرک قبل از دیپلم، محل اخذ دیپلم، ایجاد تغییر در موارد وضعیت تحصیلی و اشتغال، سهمیه، اصطلاح اطلاعات تحصیلی و معدل	زمان اولیه و تمدید مهلت ثبت نام
محل اخذ مدرک دیپلم، وضعیت تحصیلی و اشتغال، معدل، زمان فارغ التحصیلی، سهمیه	زمان دریافت کارت
ویرایش معدل کنکور، زمان فارغ التحصیلی، اعلام علاقه مندی پیام نور و غیر انتفاعی و سهمیه	زمان انتخاب رشته

نکته بسیار مهمی که در این مورد باید به خاطر داشته باشید این است که اصلاح برخی از اطلاعات به صورت اینترنتی و از طریق سایت سنجش قابل انجام دادن هستند ولی برای تغییر برخی از اطلاعات خاص مثل جنسیت، دین، زبان خارجی امتحانی، عکس، معلولیت و سهمیه بهیار، باید به صورت حضوری به مراکز رفع نقص سازمان سنجش مراجعه کنید.

### چند بار می توان اطلاعات ثبت نام کنکور را ویرایش کرد؟

برای ثبت نام کنکور سراسری، داوطلبان این امکان را خواهند داشت که اطلاعات خود را ۵ بار ویرایش کنند، اما معمولاً این امکان تا پایان مهلت ثبت نام وجود خواهد داشت. به عبارت دیگر تا زمانی که مهلت ویرایش اطلاعات در سایت سازمان سنجش برای داوطلبان فعال باشد، می توانند تغییرات مورد نظر را اعمال کنند.



پس از اتمام مهلت ثبت نام و ویرایش اطلاعات، دیگر امکان تغییرات وجود نخواهد داشت، مگر در شرایط خاص که ممکن است سازمان سنجش اجازه ویرایش به داوطلبان بدهد (مثل اصلاح اطلاعات اشتباهی یا تایید مدارک).

برای اطلاع دقیق تر از شرایط و مهلت ویرایش، توصیه می شود که به اطلاعیه های سازمان سنجش و یا با کارشناسان ایران تحصیل در تماس باشید تا کامل ترین راهنمایی ها را در این مورد به شما ارائه دهند.

### ویرایش اطلاعات کنکور در زمان دریافت کارت ورود به جلسه ۱۴۰۴

زمان دریافت کارت ورود به جلسه کنکور ۱۴۰۴ سومین فرصتی خواهد بود که به متقاضیان داده می شود تا بتوانند اطلاعات خود را مورد بررسی نهایی قرار دهند و در صورت نیاز به ویرایش اطلاعات ثبت نامی خود بپردازند.

ویرایش اطلاعات کنکور در زمان دریافت کارت ورود به جلسه ۱۴۰۴	
در زمان دریافت کارت ورود به جلسه کنکور نوبت اول	اینترنتی و حضوری: احتمالاً در اوایل اردیبهشت ماه ۱۴۰۴
در زمان دریافت کارت ورود به جلسه کنکور نوبت دوم	اینترنتی و حضوری: احتمالاً در دهه اول تیر ماه ۱۴۰۴

مراحل انجام ویرایش اطلاعات کنکور در زمان دریافت کارت ورود به جلسه ۱۴۰۴ هم به صورت تصویری و گام به گام در ادامه توضیح داده شده است:

- وارد سایت سازمان سنجش آموزش کشور به نشانی [sanjesh.org](http://sanjesh.org) مراجعه کنید و روی لینک “سامانه جامع آزمون سراسری (دریافت کارت ورود به جلسه و ثبت علاقه مندی آزمون های عملی آزمون سراسری سال ۱۴۰۴)” کلیک کنید.



- در صفحه جدید باید روی لینک “سامانه جامع آزمون سراسری (دریافت کارت ورود به جلسه و ثبت علاقه مندی آزمون های عملی آزمون سراسری سال ۱۴۰۴)” کلیک کنید.



- در این مرحله باید اطلاعات مورد نیاز را وارد کنید و روی گزینه “ورود” کلیک کنید.

توضیحات: داوطلب گرامی در صورتی که در ادوار گذشته حساب کاربری ایجاد نموده اید لزوماً با کد ملی/شناسه یکتا و رمز عبور به سامانه وارد شوید و نیازی به ایجاد حساب کاربری مجدد نمی‌باشد.



### ورود به سامانه

ملیت:

رمز عبور:

کد ملی / شناسه یکتا:

حاصل جمع اعداد:



هنوز حساب کاربری ایجاد نکرده اید؟ ایجاد حساب کاربری  
ثبت نام کرده ام ولی رمز عبور را فراموش کرده ام. فراموشی رمز عبور  
در صورت داشتن هرگونه سوال به (سیستم پاسخگویی) مراجعه فرمایید.

- در این مرحله امکان مشاهده کارت ورود به جلسه آزمون سراسری نمایش داده می‌شود که می‌توانید در ابتدا مندرجات آن را به دقت با مشخصات خود تطبیق دهید و در صورت لزوم به ویرایش اطلاعات بپردازید و سپس آن را چاپ نمایید.

### رفع مشکلات رایج در ویرایش اطلاعات کنکور ۱۴۰۴

بسیاری از داوطلبان کنکور در هنگام ویرایش اطلاعات ثبت‌نامی خود در سایت سازمان سنجش با مشکلاتی مواجه می‌شوند و برای رفع آن‌ها با مشاوران ما تماس می‌گیرند. از جمله این مشکلات

رایج می‌توان به مواردی مثل دسترسی به سایت و عدم امکان ورود و یا پیدا نکردن گزینه‌های ویرایش اطلاعات اشاره کرد.

در ادامه ما قصد داریم تا به برخی از رایج‌ترین مشکلات شما بپردازیم. اگر شما هم در انجام این پروسه دچار مشکل یا ابهامی شده باشید، می‌توانید در هر ساعت از شبانه‌روز با کارشناسان ما در تماس باشید تا مشکل شما در کوتاه‌ترین زمان ممکن برطرف شود.

از جمله رایج‌ترین مشکلات رایج در ویرایش اطلاعات کنکور ۱۴۰۴ عبارتند از:

#### عدم ورود به سایت سنجش

گاهی اوقات عدم دسترسی به سایت سنجش برای ویرایش اطلاعات یکی از بزرگ‌ترین مشکل متقاضیان است. این مشکل ممکن است به دلیل ترافیک بالا یا بروز مشکلات فنی باشد که امکان ورود داوطلبان به حساب کاربری را ندهد. در چنین شرایطی توصیه می‌شود که چند دقیقه بعد مجدداً تلاش کنند یا در ساعات خلوت‌تر روز، به سایت مراجعه نمایند.

#### پیدا نکردن گزینه ویرایش اطلاعات مورد نظر

گاهی اوقات داوطلبان ممکن است گزینه‌های ویرایش برای اطلاعات خاصی مانند رشته، سهمیه یا عکس پرسنلی خود و... را نتوانند پیدا کنند. پیشنهاد ما برای رفع این مشکل این است که وارد بخش «راهنمای ویرایش اطلاعات» در سایت سنجش شوند و از این روش جهت ویرایش اطلاعات استفاده کنند. چنانچه با این روش هم موفق به ویرایش نشدند، می‌توانید با مشاوران ما در تماس باشید تا به شما در پیدا کردن این گزینه‌ها و نحوه ویرایش کمک کنند.

#### مشکل در بارگذاری عکس یا مدارک جدید

گاهی اوقات داوطلبان ممکن است به جهت عدم تطابق فرمت عکس یا حجم آن با استانداردهای سایت سنجش، در بارگذاری مدارک با مشکلاتی روبه‌رو شوند. پیشنهاد ما برای رفع این مشکل

این است که حتما قبل از بارگذاری، فرمت و حجم فایل‌ها را مورد بررسی قرار دهند و در صورت نیاز به راهنمایی بیشتر، با کارشناسان ایران تحصیل در تماس باشید تا به صورت کامل راهنمایی شوید.

#### فراموشی رمز عبور سامانه سنجش

یکی دیگر از رایج‌ترین مشکلات داوطلبان، فراموشی رمز عبور است. در چنین مواردی شما می‌توانید از گزینه بازیابی رمز عبور در سایت سنجش استفاده کنید و با استفاده از کد پیامکی که به تلفن همراهتان ارسال می‌شود نسبت به بازیابی رمز عبور خود اقدام کنید.

#### تاخیر در بارگذاری صفحات یا پیغام‌های خطا

گاهی اوقات به دلیل ترافیک بالا، صفحات سایت به کندی بارگذاری شوند و یا ممکن است در هنگام کار کردن با سایت در ساعات اوج، با پیغام‌های خطا روبه‌رو شوید. در مواجهه با چنین شرایطی توصیه ما این است که صبر کنید و پس از مدتی دوباره تلاش کنید. مشاوران ما در ایران تحصیل نیز می‌توانند در صورت بروز مشکلات فنی راهکارهای لازم را به شما ارائه دهند.

#### جمع‌بندی

ما در این مقاله به صورت کامل به بررسی نحوه ویرایش اطلاعات ثبت نام کنکور سراسری پرداختیم. همان‌طور که اشاره شد، امکان ویرایش اطلاعات ثبت نام کنکور سراسری ۱۴۰۴ در سه بازه زمانی وجود دارد که شامل ثبت نام کنکور، تمدید ثبت نام و زمان دریافت کارت ورود به جلسه خواهد بود.

در صورتی که اطلاعات خود را اشتباه وارد کرده باشید و قصد ویرایش آن‌ها را دارید باید از زمان دقیق و تاریخ‌های اعلام شده اطلاعات کافی را به دست بیاورید و نسبت به ویرایش اطلاعات اقدام

کنید. در صورتی که نیاز به راهنمایی بیشتری در خصوص نحوه ویرایش اطلاعات داشتید، می‌توانید با کارشناسان ما با شماره تلفن ۹۰۹۹۰۷۵۳۰۷ تماس حاصل نمایید.

برای دانلود فایل pdf مقاله زمان ویرایش اطلاعات ثبت‌نام کنکور سراسری ۱۴۰۴ + راهنمای کامل سایت سنجش، کلیک کنید.

## سوالات متداول

### سایت ویرایش اطلاعات کنکور چیست؟

سایت سازمان سنجش آموزش کشور به نشانی [sanjesh.org](http://sanjesh.org) تنها سایت رسمی برای ثبت‌نام و ویرایش اطلاعات کنکور سراسری در ایران است. داوطلبان می‌توانند در زمان‌های مشخص شده، با ورود به این سایت و وارد کردن اطلاعات کاربری خود، اطلاعات ثبت‌نامی کنکور را ویرایش کنند.

### چه اطلاعاتی را در زمان ویرایش اطلاعات کنکور می‌توانم تغییر دهم؟

برخی از اطلاعاتی که معمولاً قابل ویرایش هستند شامل این موارد هستند:

- اطلاعات شخصی مثل نام، نام خانوادگی، شماره شناسنامه و کد ملی (با توجه به شرایط خاص و مدارک معتبر)
- مشخصات تحصیلی: شامل رشته تحصیلی، معدل دیپلم و نوع دیپلم
- اطلاعات سهمیه‌ها: اگر داوطلب می‌خواهد از سهمیه خاصی استفاده کند یا نیاز به تغییر سهمیه دارد

- عکس پرسنلی: در صورتی که عکس بارگذاری شده مطابق با استانداردها نباشد یا اشتباهی در آن وجود داشته باشد
- انتخاب رشته و اولویت‌ها: در برخی مواقع خاص، امکان ویرایش در انتخاب رشته پس از اعلام اولیه فراهم می‌شود.

### چطور متوجه شوم اطلاعاتی که ویرایش کردم ذخیره شده است؟

پس از ویرایش اطلاعات و کلیک بر روی گزینه «ذخیره» یا «ثبت نهایی»، سیستم به شما پیغامی مبنی بر موفقیت‌آمیز بودن ذخیره اطلاعات نمایش می‌دهد. این پیام معمولاً شامل تایید نهایی و شماره پیگیری یا کد ثبت است.

برای اطمینان از ثبت صحیح تغییرات باید به این موارد توجه داشته باشید:

- به صفحه پروفایل خود بازگردید و اطلاعات جدید را بررسی کنید. تغییرات باید در این بخش قابل مشاهده باشند.
- کد پیگیری یا شماره ثبت را در پایان ویرایش یادداشت کنید. این کد نشان‌دهنده موفقیت‌آمیز بودن ثبت تغییرات است.
- در صورت نیاز، می‌توانید یک چاپ یا اسکرین‌شات از صفحه تایید نهایی داشته باشید تا در صورت بروز مشکل، مدرکی از ویرایش اطلاعات خود داشته باشید.
- اگر پس از انجام ویرایش پیغام تأیید مشاهده نکردید یا اطلاعات تغییر یافته در پروفایل شما نمایش داده نشد، ممکن است ویرایش با موفقیت انجام نشده باشد و نیاز باشد دوباره اقدام کنید یا با [پشتیبانی سازمان سنجش](#) تماس بگیرید.