

دانشجویانی که قصد درخواست **صدور گواهی اشتغال به تحصیل** دارند، می‌توانند از طریق مراجعه به سامانه سجاد برای این امر اقدام نمایند. گفتنی است که گواهی اشتغال به تحصیل دانشجویان غیرحضور و حضوری، به صورت اینترنتی بوده و دیگر نیازی به مراجعه حضوری نمی‌باشد. دریافت گواهی اشتغال به تحصیل اینترنتی دانشجویان دانشگاه‌های سراسری از طریق سامانه گلستان، دریافت گواهی اشتغال به تحصیل آنلاین دانشجویان آزاد از طریق سامانه آموزشیار است.

دانشجویان دانشگاه علمی کاربردی نیز می‌توانند برای دریافت گواهی اشتغال به تحصیل آنلاین از طریق سامانه هم آوا اقدام کنند. نکته‌ای که دانشجویان بایستی به آن توجه داشته باشند، داشتن رمز عبور و نام کاربری است. در صورتی که فرد نام کاربری و رمز عبور خود را فراموش کرده باشد، باید برای بازیابی آن نیز اقدام نماید.

### گواهی اشتغال به تحصیل و کاربرد آن

گواهی اشتغال به تحصیل، برگه‌ای با مهر دانشگاه است که نشان دهنده در حال تحصیل بودن دانشجو می‌باشد. بر روی این گواهی اطلاعات مهمی درج شده است که شامل مقطع تحصیلی فرد، نام دانشگاه، نام رشته و غیره می‌شود. از این رو تمامی دانشجویان دانشگاه‌های سراسری، پیام نور، آزاد، علمی کاربردی و غیرانتفاعی می‌توانند در پایه‌های کارشناسی، کارشناسی ارشد و دکتری از این گواهی استفاده نمایند.

این گواهی کاربردهای متفاوتی در جامعه دارد که دانشجویان می‌توانند آن را به صورت اینترنتی مراحل دریافت آن را در سامانه دانشگاهی دانشگاهی خود به ترتیب انجام دهند. بنابراین در این بخش قصد داریم به موارد پرتکرار آن بپردازیم:

👉 گواهی نامه رانندگی برای آقایان

👉 معافیت تحصیلی برای آقایان

👉 اشتغال در سازمان‌های دولتی و خصوصی

👉 شرکت در همایش‌های داخلی و خارجی

👉 دریافت بورسه و تحصیل در خارج از کشور

👉 گواهی اشتغال به تحصیل به تامین اجتماعی

👉 گواهی اشتغال به تحصیل به ثبت اسناد و املاک

### اهمیت صدور گواهی اشتغال به تحصیل

گواهی اشتغال به تحصیل، همانطور که از نام آن بر می‌آید، نشان دهنده شاغل به تحصیل بودن دانش آموز یا دانشجو است. در بسیاری از موارد با داشتن گواهی اشتغال به تحصیل، دانشجویان می‌توانند از تسهیلات خاصی استفاده کنند. همچنین نحوه دریافت گواهی اشتغال به تحصیل اینترنتی همواره اهمیت دارد و روند آن در هر دانشگاهی متفاوت است. اگر به طور خلاصه در مورد کاربردهای صدور گواهی اشتغال به تحصیل بخواهیم توضیحاتی ارائه دهیم، می‌توان به موارد زیر اشاره نمود.

• لزوم دریافت گواهی اشتغال به تحصیل برای دانشجویان آقا:

دانشجویان آقا مشمول خدمت سربازی که دارای کارت پایان خدمت یا معافیت نیستند، برای تحصیل در دوره جدید بایستی گواهی اشتغال به تحصیل دریافت کنند.

• دریافت کردن معافیت تحصیلی:

مشمولانی که می‌خواهند برای اخذ معافیت تحصیلی اقدام کنند، باید گواهی اشتغال به تحصیل خود را دریافت نموده و آن را به سازمان نظام وظیفه ارائه دهند.

• ارائه به محل کار:

شاغلین برای ورود به محل کار باید گواهی اشتغال به تحصیل را ارائه نمایند.

• ارائه برای دریافت گواهینامه رانندگی:

آقایان برای احراز نمودن مشکل نظام وظیفه جهت دریافت گواهینامه رانندگی باید به دانشگاه محل تحصیل خود مراجعه نموده و گواهی اشتغال به تحصیل دریافت کنند.

• ادامه تحصیل در دانشگاه‌های خارج از کشور ( البته در چنین مواقعی گواهی اشتغال به تحصیل دانشجویان باید ترجمه گردد)

• تحصیل در یکی از دانشگاه‌های داخل کشور

• صدور گواهی اشتغال به تحصیل برای اخذ مجوز خروج از کشور برای دانشجویانی که قصد سفرهای زیارتی دارند.

• حضور در سمینارهای علمی که در خارج از کشور تشکیل می‌شوند و اخذ مدیریت تحصیلات تکمیلی دانشجویان شاغل به تحصیل در این مقاطع

گفتمنی است که برای دریافت گواهی اشتغال به تحصیل می‌توان به دو روش عمل کرد. یکی از ساده‌ترین راه‌ها، اقدام از طریق **سامانه تأییدیه مدرک تحصیلی** مثل سامانه سجاده، سازمان امور دانشجویی و روش دیگر ورود به سامانه جامع گلستان دانشگاه محل تحصیل است. در ادامه با هر دو این روش‌ها آشنا خواهید شد.



**ایران تحصیل**

**اهمیت صدور گواهی اشتغال به تحصیل چیست؟**

irantahsil.org

## دریافت گواهی اشتغال به تحصیل سراسری از سایت گلستان

سوال بیشتر دانشجویان دانشگاه سراسری این است که از کدام سامانه بایستی گواهی اشتغال به تحصیل را دریافت نمایم؟ یکی از روش‌های دریافت گواهی اشتغال به تحصیل اینترنتی، مراجعه به سامانه گلستان سراسری است. به این منظور، می‌توانید مراحل زیر را طی نمایید:

- ورود به سامانه جامع گلستان دانشگاه محل تحصیل و کلیک بر روی بخش آموزش. از این به ترتیب، گزینه دانشجو، درخواست‌ها، و درخواست گواهی اشتغال به تحصیل را انتخاب نمایید.



- چنانچه در ترم جاری انتخاب واحد کرده و وضعیت فعال داشته باشید، فرمی به شکل زیر برای شما ظاهر می‌شود. دکمه " درخواست جدید" را لمس کنید تا به مرحله بعد بروید.



ایران تحصیل

منوی کاربر X درخواست گواهی اشتغال به تحصیل و شهریه

درخواست گواهی اشتغال به تحصیل و شهریه

دانشجوی گرامی جهت دریافت گواهی اشتغال به تحصیل از ساعت ۱۲:۳۰ الی ۱۵:۳۰ به اداره کل آموزش مراجعه فرمایید.

شماره دانشجویی: [ ] نام خانوادگی و نام: [ ] ترم: ۳۸۹۱

سایر مشخصات دانشجویی

جهت تایید یا عدم تایید هر مورد می‌توانید تحت هر یک از ستونهای "وضعیت تایید" کلیک نمایید

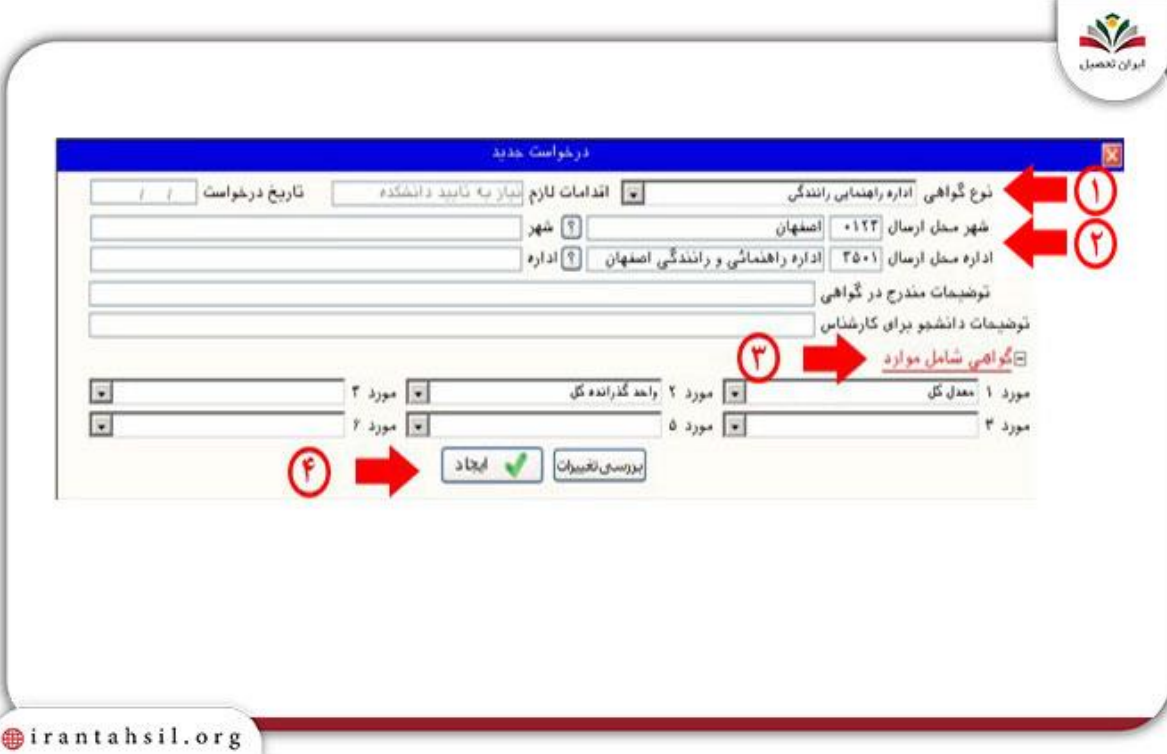
[درخواست جدید](#)

اصلاح حذف	پیش نمایش درخواست	تاریخ درخواست	نوع نامه	اداره محل ارسال	محل ارسال	وضعیت تایید	درخواست
						دانشکده	آموزش
						مالي	درخو

irantahsil.org

- در این قسمت، لازم است که اطلاعات خواسته شده را پر کنید. چند نکته را مورد توجه داشته باشید در فیلد نوع گواهی، مشخص نمایید که گواهی اشتغال به تحصیل دانشجویان را برای چه منظوری می‌خواهید. اگر مورد شما در میان گزینه‌ها موجود نبود می‌توانید باکس "سایر" را بزنید.
1. محدود نمودن نام شهرها و ادارات، می‌توانید نام را به همراه علامت % در اول آن قرار داده و سپس آیکون "؟" را انتخاب نمایید.

2. اگر نوع اداره و شهر مورد نظر موجود نبود، گزینه "سایر" را کلیک و نام را به صورت دستی وارد کنید.



• چنانچه گواهی به تایید نیاز داشت، برای چاپ بایستی حتما آن را تایید نمایید.



ایران تحصیل

منوی کاربر X درخواست گواهی اشتغال به تحصیل و شهریه

درخواست گواهی اشتغال به تحصیل و شهریه

دانشجوی گرامی جهت دریافت گواهی اشتغال به تحصیل از ساعت ۱۴:۳۰ الی ۱۵:۳۰ به اداره کل آموزش مراجعه فرمایید.

شماره دانشجو  نام خانوادگی و نام  نمره

سایر مشخصات دانشجو

جهت تایید یا عدم تایید هر مورد می توانید تحت هر یک از ستونهای "وضعیت تایید" کلیک نمایید

درخواست جدید

ردیف	اصلاح حذف	پیش نمایش درخواست	تاریخ درخواست	نوع نامه	اداره محل ارجاع	محل ارجاع	وضعیت تایید	ردیف درخواست
۱	اصلاح حذف انتخاب		۱۳۸۹/۱۰/۲۸	اداره راهنمایی و رانندگی	اداره راهنمایی و رانندگی ... اسفهان	محل ارجاع	عدم تایید	۳۸۹۱

irantahsil.org

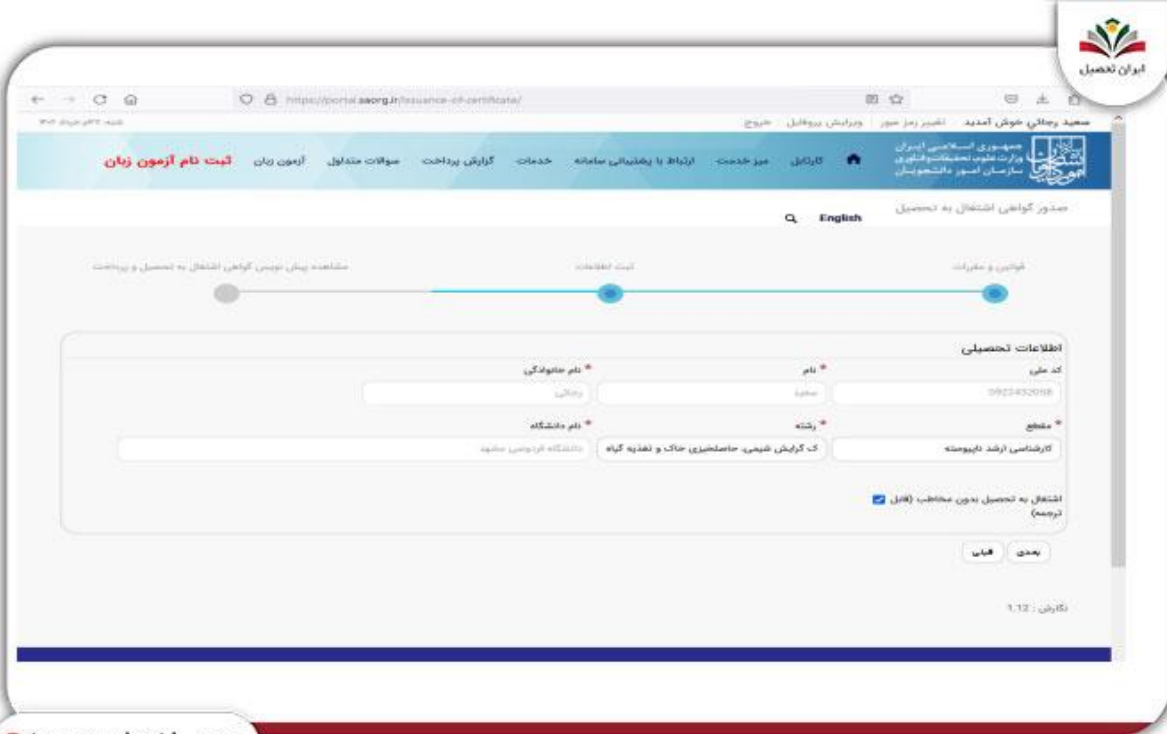
## درخواست اینترنتی گواهی اشتغال به تحصیل در سامانه سجاد

همانطور که قبلا گفته شد، برای ورود به بخش درخواست صدور گواهی اشتغال به تحصیل در سامانه سجاد، بیش از هر چیز باید ثبت نام صورت گیرد. در ادامه مراحل گام به گام دریافت گواهی اشتغال به تحصیل آنلاین در این سایت را ارائه کرده ایم.

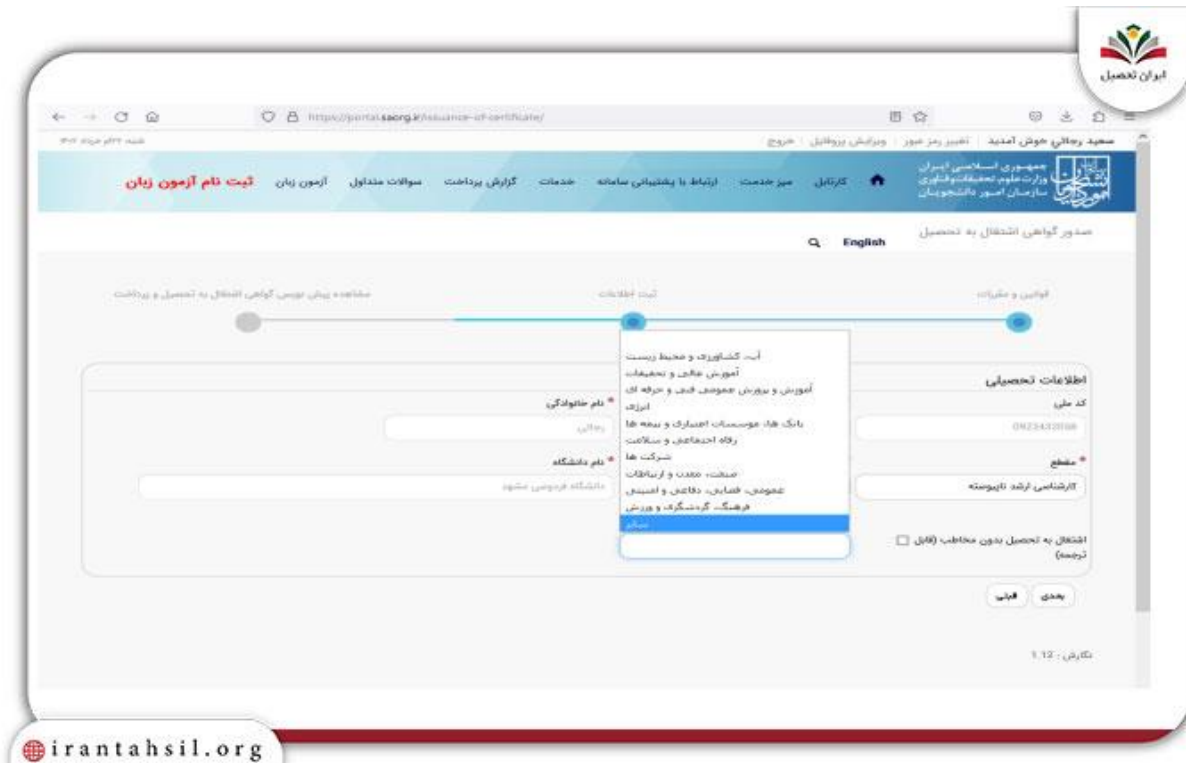
- آدرس اینترنتی saorg.ir را در موتور جستجوگر خود وارد نموده و پس از ورود به صفحه اصلی، گزینه "ثبت نام که در بالای صفحه واقع شده است را انتخاب کنید.
- در صفحه بعد، پس از خواندن قوانین و مقررات، عبارت "با قوانین موافق هستم."



- در مرحله بعد بایستی چند فیلد را عنوان های نام، نام خانوادگی، کد ملی، تاریخ تولد، شماره موبایل، پست الکترونیک و رمز عبور پر کنید.



- در گام بعد باید گزینه مربوط به محلی که می‌خواهید گواهی را به آنجا ارائه کنید، انتخاب نمایید.



- در نهایت، نام کاربری ( کد ملی) و رمز عبور ( که خودتان آن را تعیین کردید) به آدرس ایمیل شما ارسال می‌شود. این نکته را به خاطر داشته باشید که اگر اطلاعات خود را در تا یک ماه بعد تکمیل نکنید، حساب کاربری باطل خواهد شد. از این پس می‌توانید با انتخاب گزینه " ورود" برای دریافت گواهی اشتغال به تحصیل دانشجویان اقدام کنید.

ایست درخواست های ثبت شده

ردیف	نام درخواست	شماره پیگیری	وضعیت	دریافت فرم	توضیحات
1	صدور گواهی اشتغال به تحصیل	022360800	جایزه یافته است	<a href="#">دریافت گواهی اشتغال به تحصیل</a>	متقاضی گرامی گواهی اشتغال به تحصیل شما آماده می باشد
2	کمسیون بررسی موارد خاص دانشجویان داخل	0112624147	جایزه یافته است		متقاضی گرامی درخواست شما با رای زیر مورد موافقت قرار گرفت با ادامه تحصیل و تمدید سنوات نیم سال دوم 1401-1402 موافقت شد.
3	کمسیون بررسی موارد خاص دانشجویان داخل	013219292	جایزه یافته است		متقاضی گرامی درخواست شما با رای زیر مورد موافقت قرار گرفت با ادامه تحصیل و تمدید سنوات نیم سال اول 1401-1402 موافقت شد.
4	کمسیون بررسی موارد خاص دانشجویان داخل	0012179683	جایزه یافته است		متقاضی گرامی درخواست شما با رای زیر مورد موافقت قرار گرفت با ادامه تحصیل و تمدید سنوات نیم سال دوم 1401-1402 موافقت شد.

به منظور دریافت راهنمای ورود به [سامانه استعلام مدرک تحصیلی دانشگاهی](#) لینک مربوطه را انتخاب کنید.

### نحوه صدور گواهی اشتغال به تحصیل دانشگاه آزاد

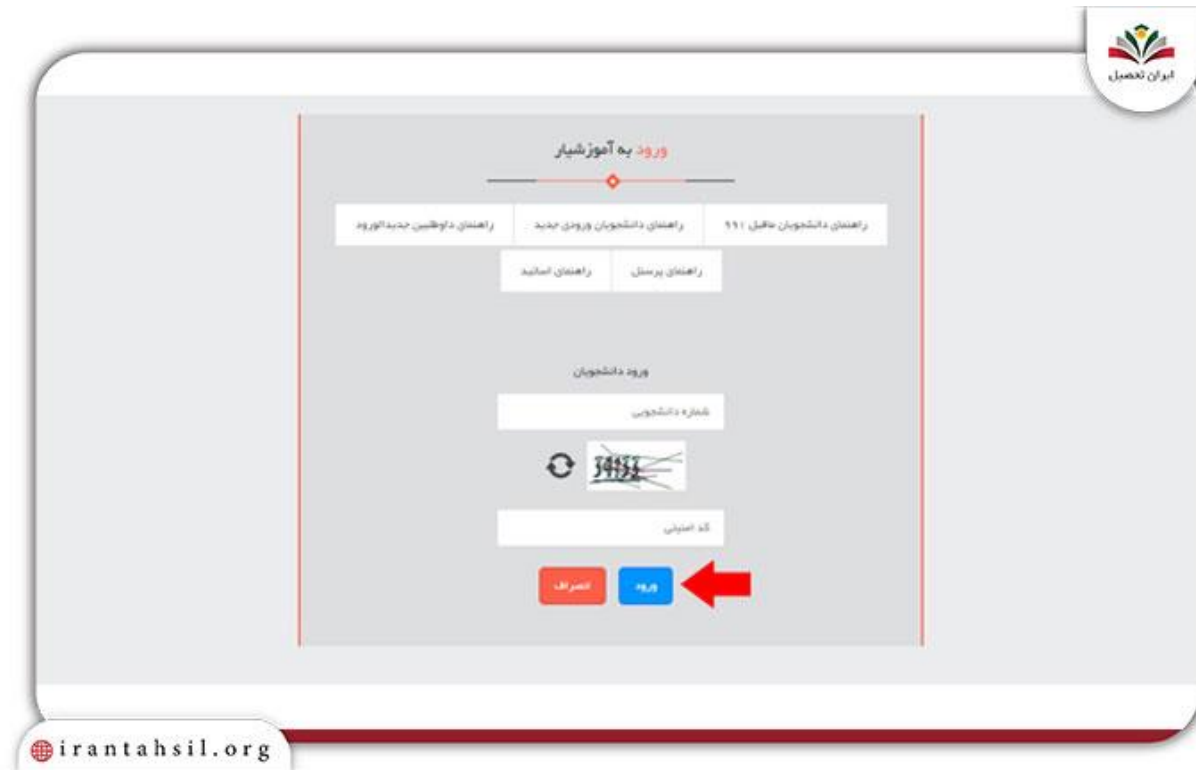
بسیاری از دانشجویان دانشگاه آزاد برای دریافت اشتغال به تحصیل با مشکل روبهرو هستند. شایان ذکر است واحدهای دانشگاه آزاد، سامانه‌های متفاوتی دارد و دانشجویان می‌توانند برای صدور گواهی اشتغال به تحصیل از طریق این سامانه‌ها اقدام کنند.

سامانه آموزشیار یکی از سامانه‌های دانشگاه آزاد است و افراد می‌توانند با وارد شدن به این سامانه درخواست خود را برای دریافت گواهی اشتغال به تحصیل اینترنتی ثبت کنند. در ادامه راهنمای دریافت گواهی اشتغال به تحصیل آنلاین در سامانه آموزشیار دانشگاه آزاد را ارائه کرده‌ایم.

👉 ابتدا وارد به سامانه آموزشیار به آدرس [edu.iau.ac.ir](http://edu.iau.ac.ir) شده و مطابق تصویر بخش "دانشجو" را انتخاب کنید.



👉 در گام بعد شماره دانشجویی خود را با کد امنیتی در کادرهای مربوطه ثبت کرده و پس از ثبت اطلاعات درخواستی گزینه تایید را انتخاب نمایید.



👉 در گام بعد وارد صفحه اصلی آموزشیار می‌شوید و باید نام کاربری، شماره دانشجویی و کد تصویر را ثبت کنید. برای دریافت گواهی اشتغال به تحصیل، وارد قسمت امور دانشجویان شوید تا فرم ثبت درخواست گواهی اشتغال به تحصیل و خروج از کشور را مشاهده کنید.

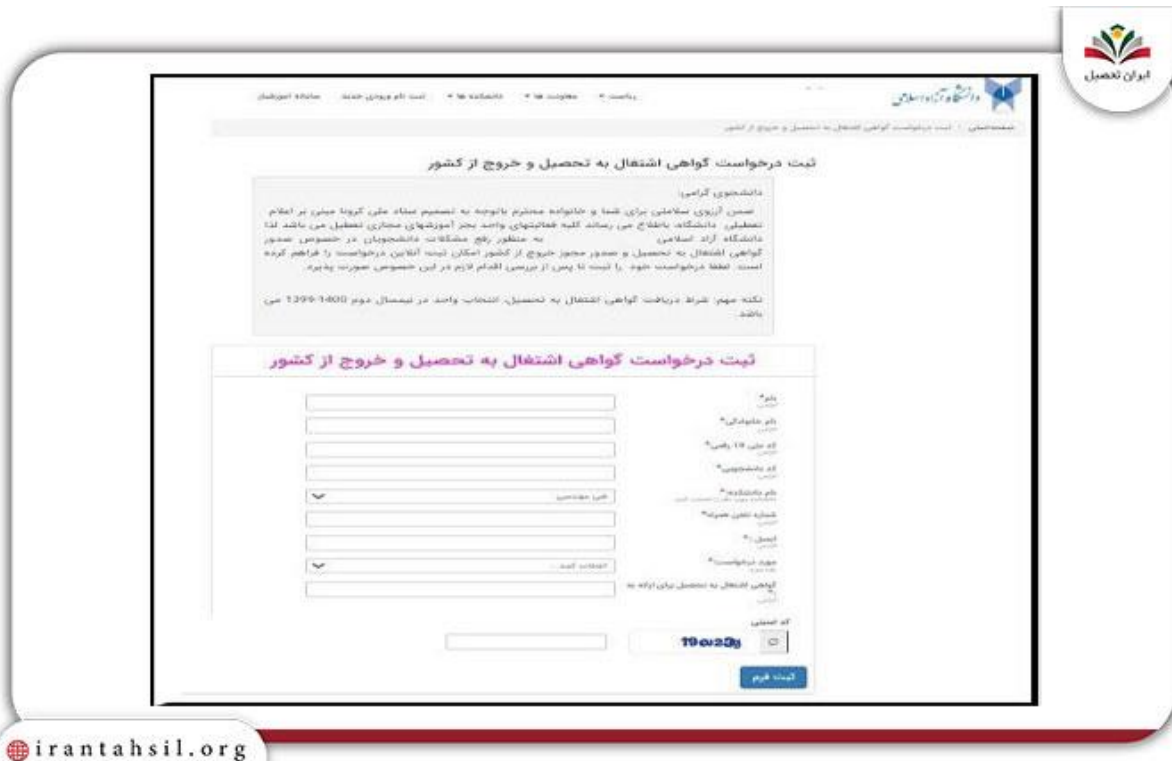


👉 در این مرحله همه بندهای این فرم پر کنید و در آخر بر روی گزینه ثبت فرم کلیک نمایید تا درخواست شما از سوی کارشناسان بررسی و گواهی اشتغال به تحصیل صادر شود.

### نحوه صدور گواهی اشتغال به تحصیل علمی کاربردی

دانشگاه علمی کاربردی سامانه هم آوا را برای دریافت گواهی اشتغال به تحصیل راه اندازی کرده است. دانشجویان برای ثبت درخواست صدور گواهی باید مراحل زیر را طی کنند:

👉 ابتدا وارد سایت هم آوا دانشگاه علمی کاربردی شوید و نام کاربری و رمز عبور خود را وارد کنید تا وارد پورتال اصلی شوید.



👉 در گام بعد از صفحه اصلی سامانه هم آوا گزینه دریافت گواهی اشتغال به تحصیل را انتخاب کنید.

ایران تحصیل  
irantahsil.org



👉 برای صدور گواهی اشتغال به تحصیل در سامانه هم آوا، دانشجو باید فرم گواهی اشتغال به تحصیل را تکمیل کرده و در آن مشخصات شخصی را به همراه محل ارائه گواهی اشتغال به تحصیل ثبت کنند.

### گواهی اشتغال به تحصیل دانشجویان غیر حضوری پیام نور

دانشگاه پیام نور که از جمله دانشگاه‌هایی است که دانشجویان آن به صورت حضوری و غیر حضوری تحصیل می‌کنند نیز صدور گواهی اشتغال به تحصیل را به صورت اینترنتی انجام می‌دهد. اما دانشجویان این دانشگاه سوال دارند گواهی اشتغال به تحصیل را از کجا بگیریم؟



👉 چندی پیش مدیر کل روابط عمومی دانشگاه پیام نور، اعلام کرد که دانشجویان متقاضی دریافت گواهی اشتغال می‌توانند با مراجعه به سایت جامع گلستان به نشانی [reg.pnu.ac.ir](http://reg.pnu.ac.ir) و تکمیل موارد خواسته شده، برای این منظور اقدام نمایند.



همچنین، در گواهی اشتغال به تحصیل دانشجویان غیر حضوری می‌توان عناوین و محتوایی همچون مشخصات شناسنامه‌ای، مشخصات سازمان گیرنده گواهی نامه، شماره دانشجویی، ترم تحصیلی در حال اشتغال، و مهر و امضای مسئول ذیربط را مشاهده نمود. مراحل استعلام مدرک دانشگاه علمی کاربردی و دریافت گواهی اشتغال به تحصیل اینترنتی دانشجویان پیام نور به ترتیب زیر است:

- ارائه درخواست از طریق مراجعه به سایت گلستان و ورود به بخش آموزش
- اخذ تایید کارشناس خدمات آموزشی مرکز
- تایید ریاست دانشکده یا واحد آموزشی
- چاپ گواهی صادر شده به همراه مهر و امضای ریاست مرکز

### قوانین صدور گواهی اشتغال به تحصیل

خوشبختانه سازمان امور دانشجویی با راه اندازی سامانه سجاد، این امکان را فراهم کرده است تا دانشجویان بدون نیاز به مراجعه حضوری و تنها از طریق ورود به سامانه سجاد برای استعلام گواهی اشتغال به تحصیل دانشجویان غیر حضوری و حضوری اقدام نمایند. البته قبل از اینکه با روش دریافت این گواهی بیشتر آشنا شویم، بهتر است چند نکته را مد نظر داشته باشید.

- ورود به سامانه سجاد به آدرس [saorg.ir](http://saorg.ir) و ثبت نام برای صدور گواهی اشتغال به تحصیل تنها برای دانشجویانی است که در داخل کشور مشغول به تحصیل می باشند. دانشجویان شاغل به تحصیل در خارج از کشور می بایست به به صفحه انگلیسی این سامانه مراجعه نمایند.
- ورود آدرس ایمیل و شماره موبایل معتبر دانشجوی الزامی است. چرا که برای انجام فرایند ثبت نام، در طول فرایند کدهای تاییدیه به آدرس ایمیل و شماره تلفن این افراد ارسال خواهد شد.
- دانشجو باید حتما آدرس ایمیل و شماره موبایل شخصی خود را وارد نماید تا بتواند از اطلاع رسانی‌های بعدی مطلع شود.
- دریافت از دو مرحله ثبت نام و ورود تشکیل شده است و دانشجو باید این دو مرحله را طی نماید.
- پس از انجام ثبت نام و اتمام آن، دانشجو می‌تواند برای ورود از نام کاربری (کد ملی) استفاده کرده و درخواست خود را به ثبت برساند.

خلاصه مقاله صدور گواهی اشتغال به تحصیل

در این مقاله با نحوه درخواست و صدور گواهی اشتغال به تحصیل دانشجویان غیر حضوری آشنا شدیم و دیدیم که از چند روش می‌توان برای دریافت گواهی اشتغال به تحصیل اینترنتی اقدام کرد. دانشجویان دانشگاه سراسری که سوال دارند گواهی اشتغال به تحصیل را از کجا بگیریم؟ باید از طریق سامانه گلستان درخواست دهند.

چنانچه شما نیز قصد دارید برای دریافت گواهی اشتغال به تحصیل آنلاین اقدام کنید، می‌توانید راهنمایی‌های لازم در مورد روند اخذ آن در هر کدام از دانشگاه‌های کشور، نحوه ترجمه و برخورداری از کاربردهای مختلف، و یا هر گونه مورد این چینی را از مشاوران ایران تحصیل دریافت نمایید. همچنین راهنمایی و مراحل گواهی اشتغال هر کدام از دانشگاه‌های سراسری، آزاد و پیام نور متفاوت است.

