

سایت آموزش و پرورش ترمیم معدل به نشانی اینترنتی [my.medu.ir](http://my.medu.ir) برای انجام ثبت نام جهت ترمیم معدل و ایجاد سابقه تحصیلی ایجاد شده است.

افرادی که تمایل دارند تا سوابق تحصیلی خود را ایجاد کرده و معدل خود را ترمیم نمایند، باید پس از ثبت نام آنلاین در این سامانه، به صورت حضوری به یکی از مدارس بزرگسالان که برگزارکننده طرح ایجاد سوابق تحصیلی و ترمیم معدل است، مراجعه کرده و ثبت نام خود را تکمیل نمایند.

برای آشنایی با مراحل ورود و ثبت نام در این سایت آموزش و پرورش ترمیم معدل تا انتها همراه ما باشید.

### معرفی سایت آموزش و پرورش ترمیم معدل

سامانه مای مدیو توسط وزارت آموزش و پرورش به صورت یک سامانه کامل و جامع راه اندازی شده است. این سامانه برای افرادی از جمله اساتید، والدین، دانش‌آموزان و... که نیازمند خدمات مرتبط با آموزش و پرورش هستند، طراحی و اجرا شده است.

افراد علاقمند می‌توانند برای دستیابی به خدماتی از قبیل دریافت کد سوابق تحصیلی، هدایت تحصیلی، دریافت کارنامه و... به این سامانه مراجعه نمایند.

اکنون اگر میخواهید بدانید **ترمیم معدل چیست** و ترمیم معدل و ایجاد سابقه تحصیلی یکی از اصلی‌ترین مسائل داوطلبان کنکور است. با تاثیر قطعی سوابق تحصیلی، بالا بودن معدل داوطلبان احتمال قبولی آن‌ها را بسیار بالا می‌برد.

داوطلبانی که تمایل به ثبت‌نام در ترمیم معدل دیپلم و پیش‌دانشگاهی را در نظام‌های جدید، سالی واحدی / ترمی واحدی و نظام قدیم دارند، باید در سایت آموزش و پرورش ترمیم معدل برای ثبت‌نام اقدام نمایند.

فارغ‌التحصیلان دوره متوسطه از سال ۸۴ به بعد و دارندگان مدرک پیش‌دانشگاهی (از سال ۹۱ به بعد) در صورت عدم داشتن نمرات قابل قبول در امتحانات نهایی، می‌توانند برای ثبت‌نام در آزمون ترمیم معدل اقدام نمایند.

داوطلبانی که شرایط شرکت در آزمون ترمیم معدل ۱۴۰۳ را دارند، باید در امتحانات نهایی دروس انتخابی خود در خرداد ماه شرکت کرده و نمرات خود را در سایت آموزش و پرورش ترمیم معدل با ترمیم معدل ارتقا داده و سوابق تحصیلی خود را با نمره بهتری در کنکور اعمال نمایند.



## معرفی سایت آموزش و پرورش ترمیم معدل

irantahsil.org

### مراحل ورود به سایت آموزش و پرورش ترمیم معدل

برای استفاده از خدمات سایت مای مدیو مانند ثبت نام ترمیم معدل و ایجاد سابقه تحصیلی، ضروری است که داوطلبان وارد این سایت به نشانی [my.medu.ir](http://my.medu.ir) گردند.

برای ورود به سایت آموزش و پرورش ترمیم معدل دانش آموز، باید کد ملی و شماره سریال شناسنامه را در اختیار داشته باشید و برای ورود به سامانه مای مدیو فرهنگیان، نیاز است کد ملی و شماره کد پرسنلی را داشته باشید.

مراحل ورود به سایت آموزش و پرورش برای ترمیم معدل:

۱. جستجو کردن سایت مای مدیو به نشانی [my.medu.ir](http://my.medu.ir) در مرورگر خود

۲. وارد کردن اطلاعات مورد نیاز در سایت آموزش و پرورش ترمیم معدل

۳. ورود به پورتال کاربری خود

۴. انتخاب گزینه سوابق تحصیلی

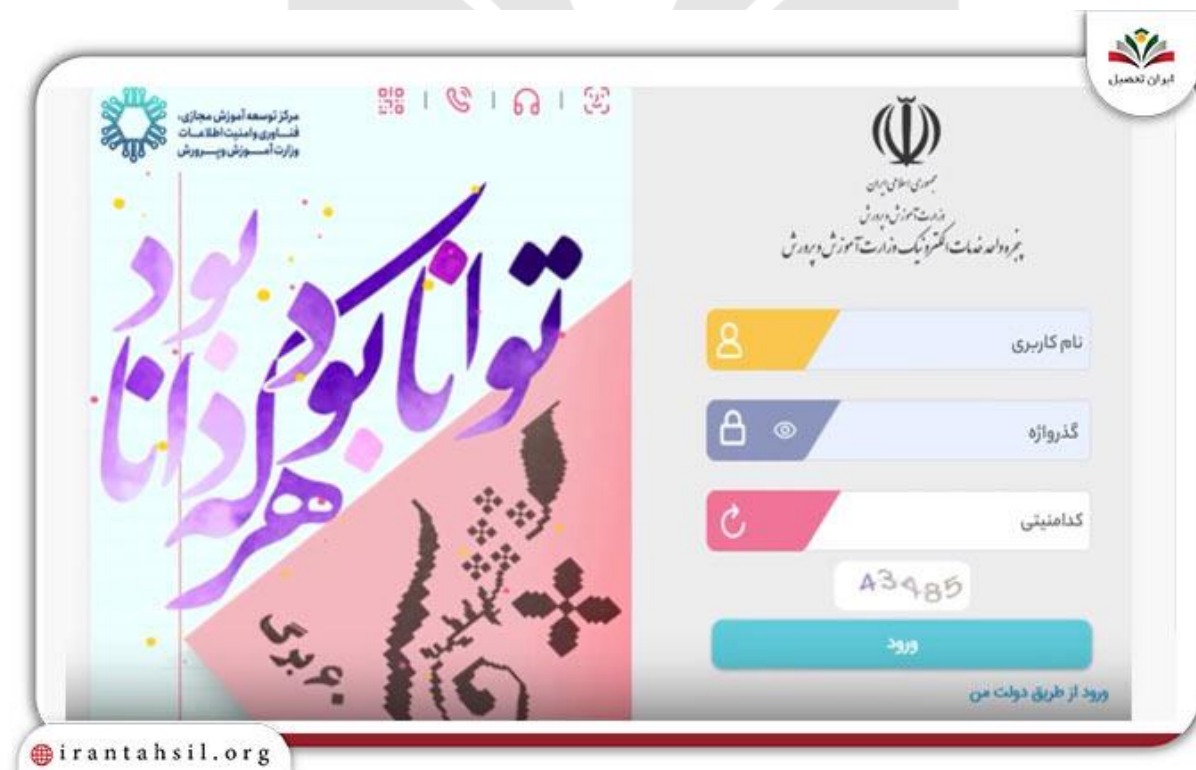
۵. انتخاب گزینه ترمیم و ایجاد سابقه

۶. تکمیل فرآیند ثبت نام سایت آموزش و پرورش ترمیم معدل

برای اطلاع از دریافت تاییدیه تحصیلی برای ترمیم معدل کلیک نمایید.

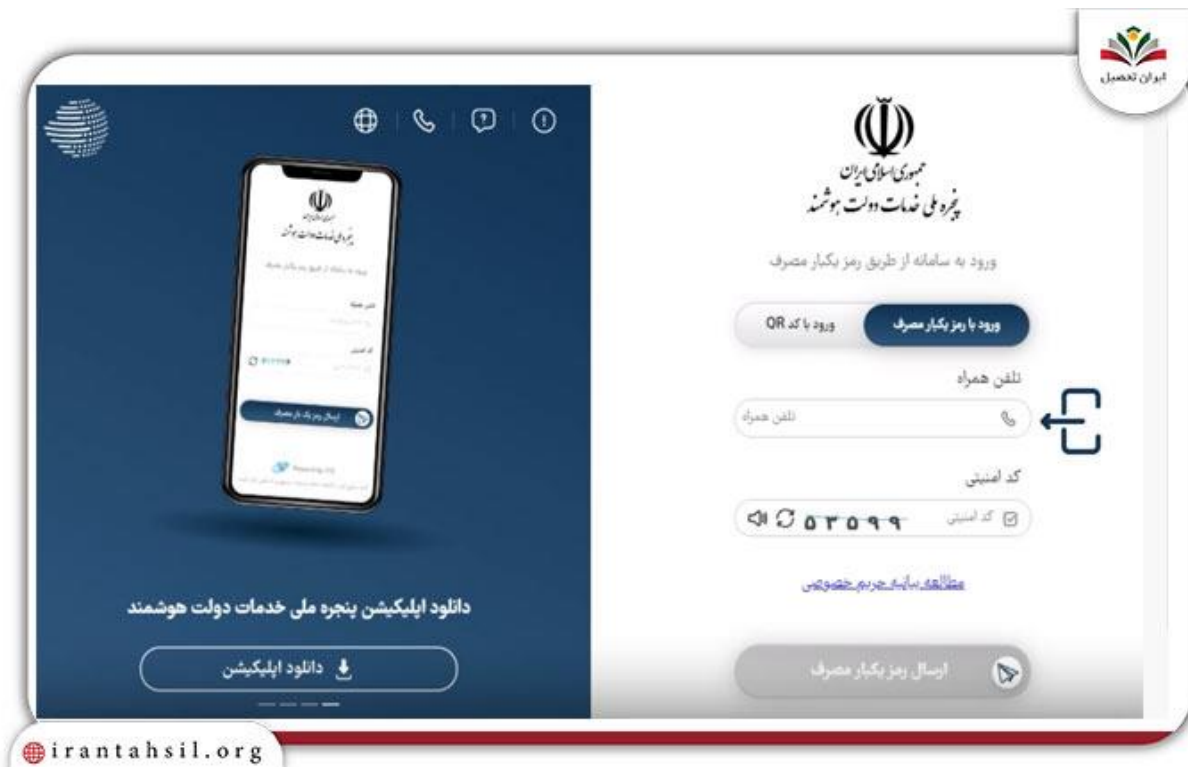
راهنمای تصویری ورود به سامانه آموزش پرورش ترمیم معدل

در ابتدا، داوطلبان باید نشانی سایت آموزش و پرورش ترمیم معدل به آدرس [my.medu.ir](http://my.medu.ir) را در مرورگر خود وارد کرده و پس از ورود به سامانه مای مدیو، بر روی گزینه «ورود از طریق دولت من» کلیک کنند.



The screenshot shows the login interface of the Iran Tahsil portal. On the left, there is a banner with the text "توانا بودیم هرگز دانا" (We were able to be wise) and "۱۴۰۲" (1402). The banner also includes the logo of the Ministry of National Education and Higher Education and the text "مرکز توسعه آموزش مجازی، فناوری و امنیت اطلاعات وزارت آموزش و پرورش". On the right, there is a login form with the following fields: "نام کاربری" (Username), "گذرواژه" (Password), and "کدامینتی" (Remember me). Below the password field, there is a CAPTCHA code "A3485". A "ورود" (Login) button is at the bottom. The portal logo is in the top right corner, and the URL "irantahsil.org" is in the bottom left corner.

تمامی کاربران باید پس از ورود به درگاه دولت مای مدیو، شماره تلفن همراه خود را که به نام آن‌ها ثبت شده است، وارد کرده و سپس بر روی گزینه ارسال رمز یکبار مصرف کلیک کنند.



در مرحله بعد در سایت آموزش و پرورش ترمیم معدل، داوطلبان باید رمز یکبار مصرف را وارد کرده تا به پنل کاربری خود در وبسایت مای مدیو با آدرس [my.medu.ir](http://my.medu.ir) وارد شوند.

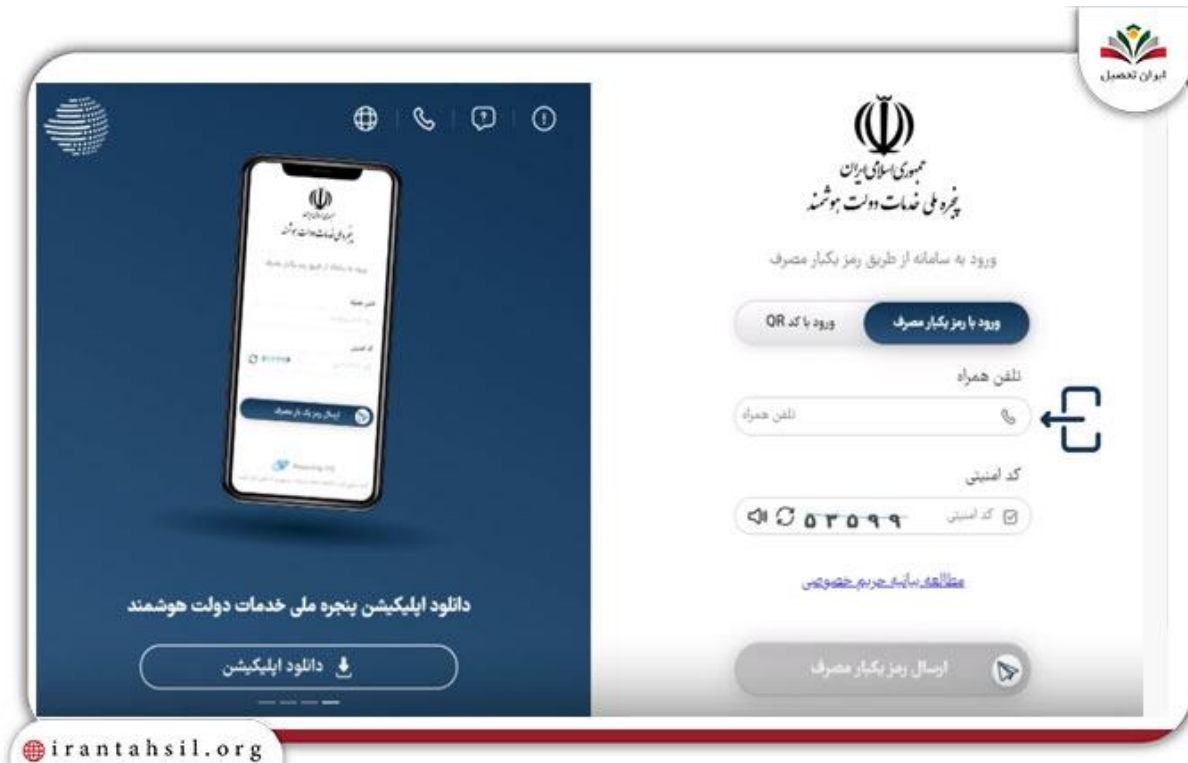
### نحوه ثبت نام و شرکت در طرح ترمیم معدل

لطفا در ابتدا به وب سایت آموزش و پرورش ترمیم معدل به نشانی [my.medu.ir](http://my.medu.ir) وارد شوید.

اگر فارغ التحصیل هستید، لطفا قسمت «والدین و سایر» را در گزینه مربوط به ورود از درگاه دولت انتخاب کنید.

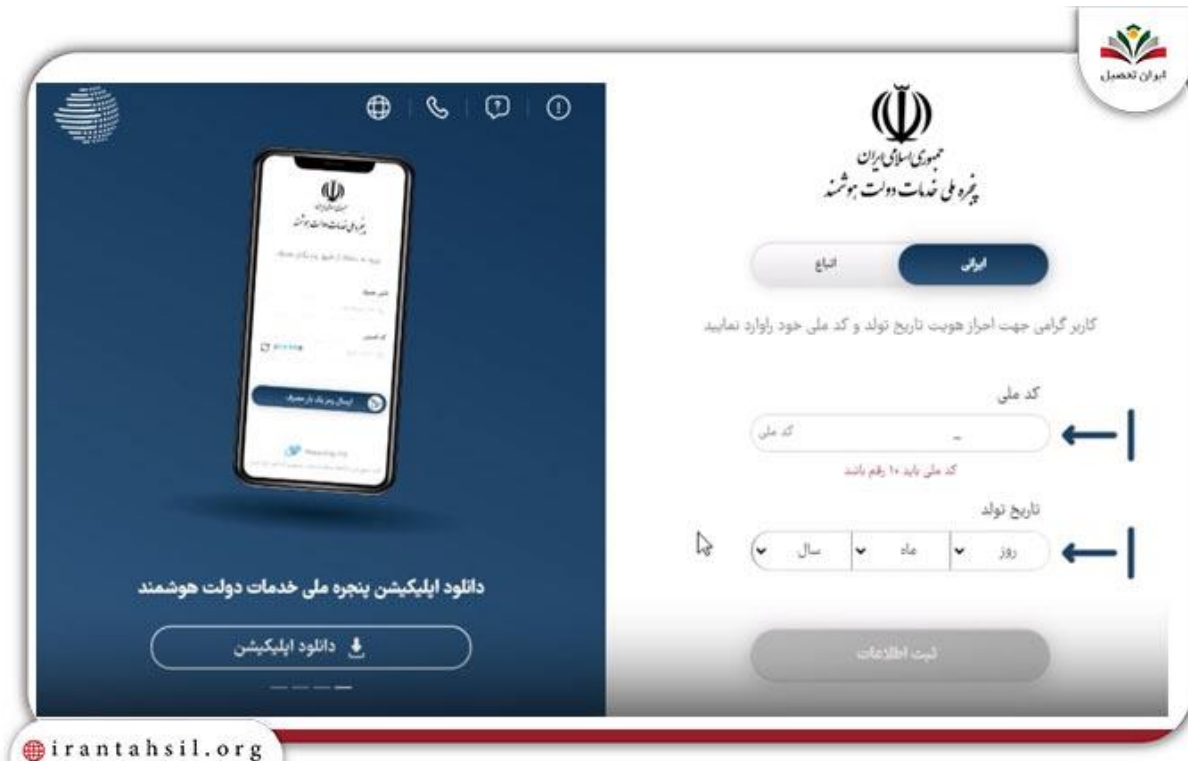
در صورت در حال تحصیل بودن، می‌توانید در سایت آموزش و پرورش ترمیم معدل از گزینه دانش آموز نیز وارد شوید.

لطفا شماره تلفن همراه و کد امنیتی خود را در فیلدهای مربوطه وارد کنید و سپس بر روی گزینه «ارسال رمز یک بار مصرف» کلیک کنید.



سپس در سایت آموزش و پرورش ترمیم معدل یک کد به تلفن همراه شما ارسال خواهد شد که باید آن را وارد کنید. در مرحله بعدی، اطلاعاتی مانند کد ملی و تاریخ تولد از شما درخواست می‌شود.

ایران تمصیل  
irantahsil.org



پس از وارد کردن اطلاعات هویتی خود، بر روی گزینه «ثبت اطلاعات» کلیک کنید.  
در مرحله بعدی در سایت آموزش و پرورش ترمیم معدل، شما باید کد پستی خود را وارد کنید.

irantahsil.org





پس از انجام مراحل فوق در سایت آموزش و پرورش ترمیم معدل، به صفحه مربوطه هدایت خواهید شد و باید گزینه «سوابق تحصیلی» را انتخاب کنید.

سپس شاهد کد ۱۹ رقمی سوابق تحصیلی خود خواهید بود و حتماً آن را یادداشت کنید.

در انتها، بر روی گزینه ثبت نام ترمیم معدل یا ایجاد سابقه تحصیلی کلیک کنید.





## شرایط ترمیم معدل دانش‌آموزان کنکوری

دانش‌آموزانی می‌توانند از [ترمیم معدل](#) استفاده کنند که شرایط خاصی داشته باشند.

این دانش‌آموزان باید فارغ‌التحصیلان سال 1384 به بعد در دوره دوم متوسطه یا دبیرستان باشند.

همچنین تمام دارندگان مدرک پیش‌دانشگاهی از سال 1391 به بعد می‌توانند از ترمیم معدل استفاده کنند.

شما جهت [لیست مدارک لازم برای ترمیم معدل کنکور](#) روی لینک کلیک کنید.

زمان و مکان ثبت نام برای ترمیم معدل برای کنکور ۱۴۰۳

ثبت نام ترمیم معدل یک ماه قبل از امتحانات نهایی خرداد ماه انجام می‌شود و هر شخص برای هر درس تنها یک بار مجاز به شرکت در این فرآیند است.

در امتحانات نهایی، داوطلبان می‌توانند یک بار با حضور در جلسه به صورت آزاد شرکت کنند، مطابق با جدول مواد امتحانی دوره دوم متوسطه.

❗ در برخی از خبرگزاری‌ها تاریخ ترمیم معدل را 15 بهمن الی 29 اسفند 1402 اعلام کرده اند که با اطلاع رسانی دقیق زمان و مکان ثبت نام در سایت آموزش و پرورش ترمیم معدل، این مقاله به روزرسانی شده می‌شود.

محل ثبت نام داوطلبان برای ترمیم معدل، مدرسه‌ای است که دانش‌آموز در آن تحصیل می‌کند و داوطلبان خارج از مدرسه برای ثبت نام باید به پایگاه‌های آموزش و پرورش منطقه مراجعه کنند.

هزینه چاپ و تصحیح اوراق امتحانی از دانش‌آموزانی که مدرک خود را گرفته‌اند، دریافت می‌شود.

برگزاری کنکور ۱۴۰۳ به صورت الکترونیکی انجام می‌شود و داوطلبان با استفاده از مانیتور هوشمند در حوزه‌های آزمون به سوالات پاسخ می‌دهند.

برای اطلاع از [نمونه سوالات آزمون ترمیم معدل](#) کلیک نمایید.



هدف قانون ترمیم معدل نمرات امتحانات نهایی دانش‌آموزان دوره دوم متوسطه

قانون ترمیم معدل نمرات امتحانات نهایی دانش‌آموزان برای اولین بار در سال 1394 تصویب و قطعی شد. این قانون با اهداف زیر اجرا شده است:

1. سوابق تحصیلی دانش‌آموزان تاثیر مستقیمی در آزمون ورودی دانشگاه‌ها دارد. لذا قانون ترمیم معدل روش جدیدی جهت ارتقا آن‌ها می‌باشد.
2. اجرای این قانون برای دانش‌آموزان و داوطلبانی که معدل پایینی دارند، بسیار مفید است. به طوری که آن‌ها با قانون ترمیم معدل می‌توانند معدل خود را افزایش داده و رتبه خوبی را در کنکور بگیرند.

جهت اطلاع از [معدل لازم برای رشته های بدون کنکور سراسری](#) روی لینک کلیک کنید.

چه کسانی می‌توانند در سایت آموزش پرورش ترمیم معدل ثبت‌نام کنند؟

تمام دانش‌آموزان و داوطلبان کنکور دیپلم نظام قدیم و نظام جدید می‌توانند در سایت آموزش و پرورش ترمیم معدل ثبت‌نام کنند. ولی آن‌ها باید مدرک دیپلم خود را از سال 1384 به بعد گرفته باشند.

این دانش‌آموزان پس از ثبت‌نام در سایت آموزش و پرورش ترمیم معدل باید در یکی از نوبت‌های خرداد، شهریور یا دی در امتحانات شرکت کرده و نمره خود را دریافت کنند. معمولاً ثبت‌نام در طرح ترمیم معدل حدود 30 الی 45 روز قبل از برگزاری آزمون نهایی می‌باشد.

برای اطلاع از [ترمیم معدل دانشگاه آزاد](#) کلیک نمایید.

تاثیر ترمیم معدل برای قبولی در دانشگاه‌های خارج از کشور

از آنجا که در دانشگاه‌های خارج از کشور برای پذیرش دانشجویان آن‌ها را بر اساس معدل پایه‌های مختلف به خصوص معدل دیپلم و رتبه کنکور در نظر می‌گیرند. لذا یکی از مهم‌ترین مواردی که می‌تواند رتبه کنکور آن‌ها را بهتر کند [قانون ترمیم معدل دیپلم برای مهاجرت](#) است.

بنابراین هر چند که با شرکت در طرح ترمیم معدل، نمرات مندرس در کارنامه شما تغییر نمی‌کند. اما می‌تواند رتبه شما را در کنکور بهتر کند. لذا از این طریق می‌توانید در خارج به ادامه تحصیل پردازید.



## تأثیر ترمیم معدل برای قبولی در دانشگاه‌های خارج از کشور

irantahsil.org

کارنامه ترمیم معدل در سایت آموزش و پرورش

داوطلبان پس از شرکت در آزمون‌های ترمیم معدل ۱۴۰۳ و [اعلام نتایج ترمیم معدل](#)، موظف به مشاهده کارنامه خود هستند. در این مرحله، دو روش برای دریافت کارنامه وجود دارد.

◆ ابتدا، می‌توانند با مراجعه به سایت آموزش و پرورش ترمیم معدل به نشانی [my.medu.ir](http://my.medu.ir)، اطلاعات شخصی خود از جمله کد ملی را وارد کرده و نمرات خود را مشاهده نمایند.

◆ روش دیگر برای دریافت کارنامه آزمون ترمیم معدل، به صورت حضوری ارائه شده است. دانش‌آموزانی که ثبت‌نام خود را در مدرسه خود انجام داده‌اند، می‌توانند از مدیر مدرسه، کارنامه ترمیم معدل ۱۴۰۳ خود را درخواست نمایند.

مدیر یا معاون ایشان نیز با مراجعه به سایت آموزش و پرورش ترمیم معدل یا پورتال مای مدیو، کارنامه نمرات ایشان را دریافت می‌نمایند.

♦ پیشنهاد می‌شود داوطلبانی که در آزمون ترمیم معدل ۱۴۰۳ شرکت کرده‌اند، حتما کارنامه خود را دریافت کنند و نسبت به مشاهده نمرات ترمیم معدل در موعد مقرر اقدام نمایند.

زیرا در صورت مشاهده خطا و مغایرت، بتوانند اعتراض خود را هرچه سریع‌تر به سمع مدیر یا آموزش و پرورش برسانند.

#### هزینه ثبت نام در ترمیم معدل

با توجه به اینکه برگزاری امتحانات نهایی برای آموزش و پرورش دارای هزینه است، افراد تمایل‌مند به ثبت نام در سایت آموزش و پرورش ترمیم معدل باید هزینه‌های مربوطه را پرداخت نمایند.

هزینه ثبت نام در ترمیم معدل به دو صورت محاسبه می‌شود؛ یک هزینه ثابت و یک هزینه متغیر که بر اساس تعداد امتحانات افراد افزایش می‌یابد.

هزینه ثبت نام در ترمیم معدل هر سال افزایش پیدا می‌کند و در صورت اعلام هزینه ثبت نام برای سال ۱۴۰۳، این متن بروزرسانی خواهد شد.

شما جهت اطلاع از [تک ماده در امتحان نهایی](#) روی لینک کلیک کنید.





## هزینه ثبت نام در ترمیم معدل

irantahsil.org

بخشنامه ترمیم معدل ۱۴۰۳

♦ یکی از تغییرات اعمال شده در کنکور سراسری ۱۴۰۳، تأثیر ۵۰ درصدی سوابق تحصیلی به صورت قطعی در نتیجه آزمون است. این تغییر نگرانی بسیاری برای داوطلبانی که موفق به کسب نمرات بالا در امتحانات نهایی نشده‌اند، ایجاد کرده است.

یکی از امکانات اعمال شده برای رفع این مشکل، ترمیم معدل است.

♦ ترمیم معدل، راه‌حلی است که سازمان آموزش و پرورش برای داوطلبان مشمول سوابق تحصیلی که معدل پایینی دارند، اندیشیده است.

♦ تمام شرایط و قوانین شرکت در این آزمون نیز در قسمت دانلود متن بخشنامه ترمیم معدل قید شده‌اند.



در واقع داوطلبان علاقه‌مند به ترمیم معدل می‌بایست ۱ ماه پیش از برگزاری امتحانات نهایی به آموزش و پرورش منطقه خود مراجعه نموده و برای ثبت‌نام در امتحانات ترمیم معدل اقدام نمایند.

♦ بخشنامه ترمیم معدل یک دفترچه شامل جزئیات ترمیم و ایجاد سابقه است که تمام قوانین و شرایط مورد نیاز برای آن‌ها را به‌طور کامل توضیح داده است.

♦ واجدین شرایط ترمیم معدل برای جبران معدل پایین خود می‌توانند در امتحانات ترمیم معدل شرکت نموده و به افزایش نمرات خود بپردازند. در نهایت نیز بالاترین نمره کسب شده در دروس مختلف، به عنوان سوابق تحصیلی داوطلب در نظر گرفته خواهد شد.

♦ ب) م‌طور کلی همان‌طور که اشاره شد، طرح ترمیم معدل ۱۴۰۳ برای کمک به داوطلبانی که سوابق تحصیلی و نمرات پایینی دارند، ایجاد شده است.

♦ داوطلب واجد شرایط با شرکت در این امتحانات، شانس خود را برای قبولی در کنکور سراسری افزایش می‌دهد. در نتیجه، در صورتی که نمرات جدید بالاتر از نمرات قبلی داوطلب باشند، در نتیجه کنکور وی موثر خواهد بود.

♦ در غیر این صورت، تأثیری در سوابق تحصیلی و نتیجه نهایی آزمون سراسری داوطلب نخواهد داشت.

برای مطالعه و دانلود بخشنامه در سایت آموزش و پرورش ترمیم معدل می‌توانید بر روی جدول زیر کلیک نمایید:

بخشنامه ترمیم معدل در سایت آموزش و پرورش ترمیم معدل ۱۴۰۳

[دانلود بخشنامه](#)

ایران تمصیل  
irantahsil.org

برای اطلاع از شرایط [غیبت در امتحان ترمیم معدل](#) کلیک نمایید.



انواع نظام آموزشی برای ترمیم معدل در سایت آموزش و پرورش ترمیم معدل

irantahsil.org

؟! نظام آموزشی ۳-۳-۶ متوسطه:

سیستم آموزشی‌ای که در حال حاضر در مدارس به اجرا درآمده و از ماه خرداد سال تحصیلی ۱۳۹۷-۱۳۹۸ آغاز گردیده است.

در این سیستم، دانش‌آموزان پس از اتمام موفقیت‌آمیز پایه نهم، وارد دوره دوم متوسطه شده و با پشت سر گذاشتن پایه‌های دهم، یازدهم و دوازدهم و گذراندن تمامی واحدهای درسی مرتبط با رشته خود، موفق به دریافت گواهینامه دیپلم دوازده ساله می‌گردند.

؟! نظام آموزشی سالانه واحدی

این سیستم، سیستم آموزشی پیش از سیستم جدید است که نخستین گروه از دانش‌آموزان در سال ۱۳۸۱ از آن فارغ‌التحصیل شده‌اند و تا سال ۱۳۹۹ نیز این امکان برای فارغ‌التحصیل شدن وجود داشته است.

در سیستم آموزشی سالانه واحدی، تدریس دروس از ماه مهر آغاز و در ماه خرداد، کارنامه سالانه صادر می‌شود.

☀️ نظام آموزشی سالی واحدی دارای دو دوره است

!؟ نظام سالی واحدی متوسطه

دانش‌آموزان پس از طی دوره راهنمایی وارد این نظام آموزشی می‌شوند و پس از سه سال آموزش مدرک دیپلم را دریافت می‌کنند. مدت زمان تحصیل از ابتدای تحصیل تا اخذ دیپلم ۱۱ سال است.

!؟ نظام سالی واحدی پیش‌دانشگاهی

دوره پیش‌دانشگاهی یک سال است و تنها فارغ‌التحصیلان دارای مدرک متوسطه که قصد ادامه تحصیل در دانشگاه را داشته باشند، در این دوره ثبت نام می‌کنند.

!؟ نظام ترمی واحدی

این نظام آموزشی قبل از نظام سالی واحدی بوده و از سال ۷۲ اولین گروه دانش‌آموزان از آن فارغ‌التحصیل شدند و تا سال ۱۳۹۵ نیز امکان فارغ‌التحصیلی داشته‌اند.

در نظام ترمی واحدی، ترم اول از مهر تا دی ماه و ترم دوم از بهمن ماه تا خرداد و ترم تابستان از تیرماه تا شهریور است.

☀️ نظام ترمی واحدی دارای دو دوره تحصیلی است

!؟ نظام سالی ترمی واحدی متوسطه:

دانش‌آموزان پس از طی دوره راهنمایی وارد این نظام آموزشی می‌شوند و در طول سه سال آموزش مدرک دیپلم را دریافت می‌کنند. مدت زمان تحصیل از ابتدای تحصیل تا اخذ دیپلم ۱۱ سال است.

!؟ نظام سالی واحدی پیش‌دانشگاهی

دوره پیش‌دانشگاهی شبیه به شیوه ترمی است با این اختلاف که دوره پیش‌دانشگاهی دو ترم دارد و تنها فارغ‌التحصیلان دارای مدرک متوسطه که علاقه‌مند به ادامه تحصیل در دانشگاه بودند، در دوره پیش‌دانشگاهی ثبت نام می‌کردند.

## ؟! نظام چهارساله متوسطه

این نظام آموزشی از سال ۵۳ آغاز شد و از سال ۵۶ اولین گروه از دانش‌آموزان در آن فارغ التحصیل شدند و تا سال ۷۹ ادامه یافت.

این نظام به صورت پایه‌ای بود و دانش‌آموزان پس از دوره راهنمایی وارد دوره متوسطه می‌شدند. در هر سال باید تمام دروس آن سال را قبول می‌کردند و اگر تا تابستان موفق به قبولی نشدند، بایستی آن پایه را تکرار می‌کردند، و پس از قبولی پایه چهارم، به دانش‌آموزان گواهینامه دیپلم ارائه می‌شد.

## ؟! نظام شش ساله متوسطه

این نظام آموزشی از ابتدای آموزش متوسطه در ایران آغاز شد و تا سال ۱۳۵۶ دانش‌آموزان در آن فارغ التحصیل شدند. این نظام به صورت پایه‌ای بود و دانش‌آموزان پس از دوره شش ساله ابتدایی وارد دوره شش ساله متوسطه می‌شدند.

در هر سال باید تمام دروس آن سال را قبول می‌کردند و اگر تا تابستان موفق به قبولی نشدند، بایستی آن پایه را تکرار می‌کردند و پس از قبولی پایه ششم، به دانش‌آموزان گواهینامه دیپلم ارائه می‌شد.

## نکات اساسی در ثبت نام برای ترمیم معدل

نکات اساسی در ثبت نام برای ترمیم معدل و ایجاد سوابق تحصیلی در وب سایت آموزش و پرورش ترمیم معدل به شرح زیر است.

◆ در صورت فارغ‌التحصیلی سال‌های قبل از رشته‌های نظری، کاردانی، فنی و حرفه‌ای در مقطع متوسطه و پیش‌دانشگاهی، شما بایستی با دریافت کد سوابق تحصیلی و سندهای مورد نیاز، به مدارس بزرگسالان دولتی مراجعه نموده و ثبت نام نمایید.

◆ طلاب حوزه علمیه با داشتن مدرک سطح یک بایستی با دریافت کد سوابق تحصیلی و مدارک مورد نیاز، به مدارس بزرگسالان دولتی مراجعه و ثبت نام نمایند.

◆ فارغ‌التحصیلان و دانش‌آموزان پایه مدارس بین‌الملل بایستی با دریافت کد سوابق تحصیلی و مدارک مورد نیاز، به مدارس بزرگسالان مراجعه و ثبت نام نمایند.

◆ افرادی که مدرک معادل مقطع متوسطه و پیش‌دانشگاهی از کمیسیون ارزشیابی مدارک تحصیلی خارجی دریافت کرده‌اند، بایستی همراه با مدارک خود و همچنین کد سوابق تحصیلی به مدارس بزرگسالان دولتی مراجعه و ثبت نام نمایند.

◆ دانش‌آموزان پایه دوازدهم در رشته‌های نظری، اگر تمایل به شرکت در کنکور گروه آزمایشی غیر متناسب با رشته تحصیلی خود دارند، بایستی مدارک لازم و کد سوابق تحصیلی خود را به مدرسه محل تحصیل ارائه نمایند تا در امتحانات نهایی رشته تحصیلی مورد نظر شرکت کنند.

جهت [دریافت معدل کتبی دیپلم](#) روی لینک کلیک کنید.

*خلاصه مطلب سایت آموزش و پرورش ترمیم معدل*

یکی از بزرگترین نگرانی‌های داوطلبان کنکور سراسری ۱۴۰۳، تاثیر معدل در کنکور است. برای کمک به داوطلبانی که معدل خوبی ندارند، شرایطی برای شرکت در آزمون ترمیم معدل برای کنکور در [سایت آموزش و پرورش ترمیم معدل](#) فراهم شده است.

این اقدام باعث ایجاد امکان برای افراد برای جبران معدل گذشته خود و شرکت در کنکور ۱۴۰۳ می‌شود. ما در این مقاله ما در خصوص ثبت نام و ورود به سایت آموزش و پرورش ترمیم معدل به صورت مفصل توضیح دادیم و بخشنامه این سامانه را توضیح دادیم.

در صورت نیاز به مشاوره و انجام ترمیم معدل در سایت آموزش و پرورش ترمیم معدل می‌توانید با کارشناسان ایران تحصیل در ارتباط باشید.

برای دانلود [فایل پی دی اف مقاله سایت آموزش و پرورش ترمیم معدل](#) کلیک نمایید.

ایران تمصیل  
irantahsil.org