

امروزه دانشجویان با مشکلاتی همانند انجام **مشابهت یابی** در **پژوهشیار** روبرو هستند. سامانه مشابهت یابی پژوهشیار دو مرحله؛ یعنی مرحله دوم و هشتم را به تازگی اضافه کرده است. مرحله دوم همان مشابهت یابی پروپوزال و مرحله هشتم همان مشابهت یابی پایان نامه برای دانشجوی ارشد و دکترا محسوب می شود.

برای این که بیاموزید چگونه کارهای مشابهت یابی پروپوزال یا پایان نامه خود را انجام دهید یا مشکلات مربوط به مشابهت یابی را حل کنید، بهتر است با راهنمایی آن پیش بروید. چنانچه سوالی درباره مشابهت یابی در سامانه پژوهشیار داشتید، می توانید با مشاوران مجرب ما در ایران تحصیل همه روزه با شماره ۹۰۹۹۰۷۵۳۰۷ در تماس باشید.

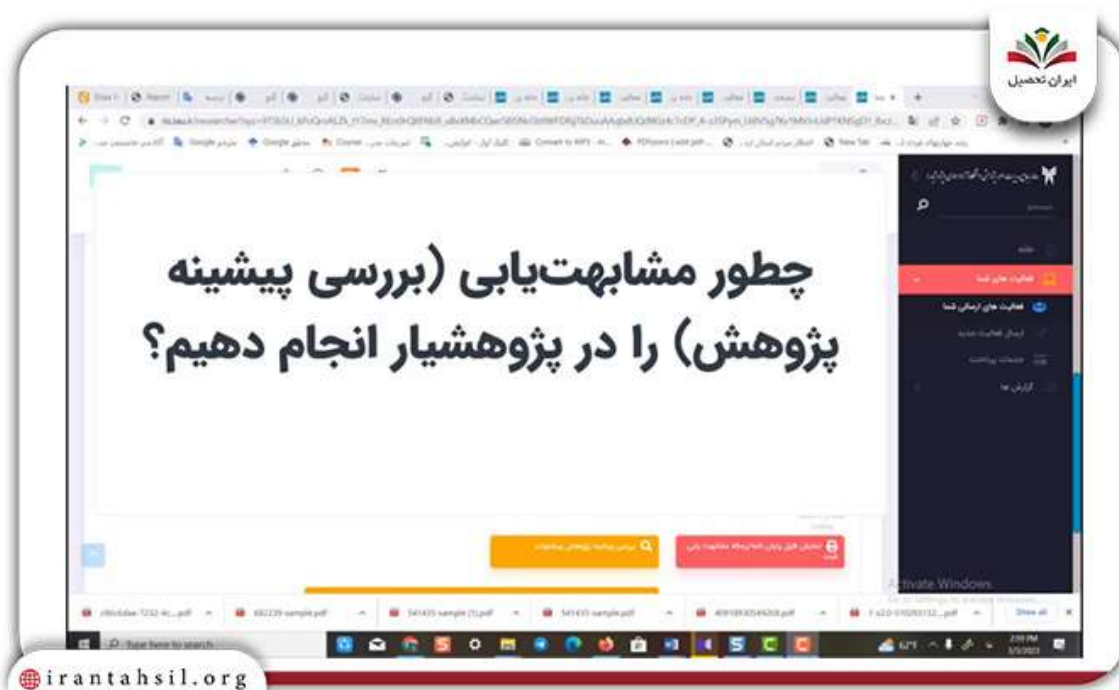
راهنمای مشابهت یابی پژوهشیار

دانشجویان می توانند با کمک سایت و سرویس مشابهت یابی پروپوزال در پژوهشیار خیلی از مشکلات خود را به راحتی رفع نمایند. برای این که مشابهت یابی در پژوهشیار را انجام دهید، ابتدا باید پروپوزال خود را در سامانه پژوهشیار ثبت کنید.

۴) پس از تایید مرحله آخر برای شما گزینه ثبت پروپوزال، خاتمه و ارسال نمایان می شود. **ثبت پروپوزال** در پژوهشیار دارای مراحل و قوانینی است که شما با کلیک روی این لینک اطلاعات بیشتری در این باره به دست می آورید.

۵) ما در واقع در این بخش قصد داریم راهنما مرحله مشابهت یابی پژوهشیار را برای شما شرح دهیم. بعد از این که گزینه آخر را طی کردید، به مرحله دوم پژوهشیار یعنی مشابهت یابی پژوهشیار منتقل می شوید.

پیش از آن که به دنبال کاهش میزان مشابهت یابی پروپوزال یا پایان‌نامه بروید و اطلاعات لازم را جمع آوری کنید، باید درباره افزایش میزان مشابهت یابی در سامانه پژوهشیار بدانید.



همان‌طور که گفتیم، سامانه پژوهشیار برای پیشگیری از سرقت علمی که دو مرحله مشابهت‌یابی در نظر گرفته شده، فعالیت خود را آغاز کرده است. وظیفه این سامانه به این صورت است که با استفاده از هوش مصنوعی در جهت مشابهت‌یابی عمل کند. دلیل بالا بودن میزان مشابهت‌یابی پروپوزال و پایان‌نامه استفاده از تحقیقاتی می‌باشد که در سال‌های جدید نشر پیدا کرده است.

اکنون این سؤال مطرح می‌شود که مگر نباید برای نوشتن پروپوزال و پایان‌نامه از منابع و تحقیقات علمی گذشته استفاده نمود؟

پاسخ ما بله است؛ اما باید هنگام نوشتن پایان نامه و پروپزال، ادبیات آن را تغییر داد. زمانی که جمله‌بندی‌ها را کامل تغییر دهید تا لحن و نحوه روایت یک موضوع به کلی عوض شود، درصد مشابهت‌یابی پایان‌نامه در پژوهش‌یار کاهش پیدا می‌کند.

سامانه مشابهت‌یابی پژوهش‌یار

معاون علوم، مهندسی و کشاورزی دانشگاه آزاد اسلامی پس از برگزاری ۱ ماه دوره آزمایشی سرویس مشابهت‌یابی پروپزال در پژوهش‌یار، این سامانه را به منظور رسیدگی و مشابهت‌یابی پروپزال دانشجویانی که برای تحصیلات تکمیلی در دانشگاه آزاد اسلامی ثبت نام کرده‌اند نیز راه اندازی کرده است.

سامانه مشابهت‌یابی پژوهش‌یار به آدرس اینترنتی ris.iau.ir در دسترس قرار گرفته تا دانشجویان برای ثبت نام و بارگذاری پایان‌نامه‌ها و رساله‌های دانشگاهی اقدام کنند.

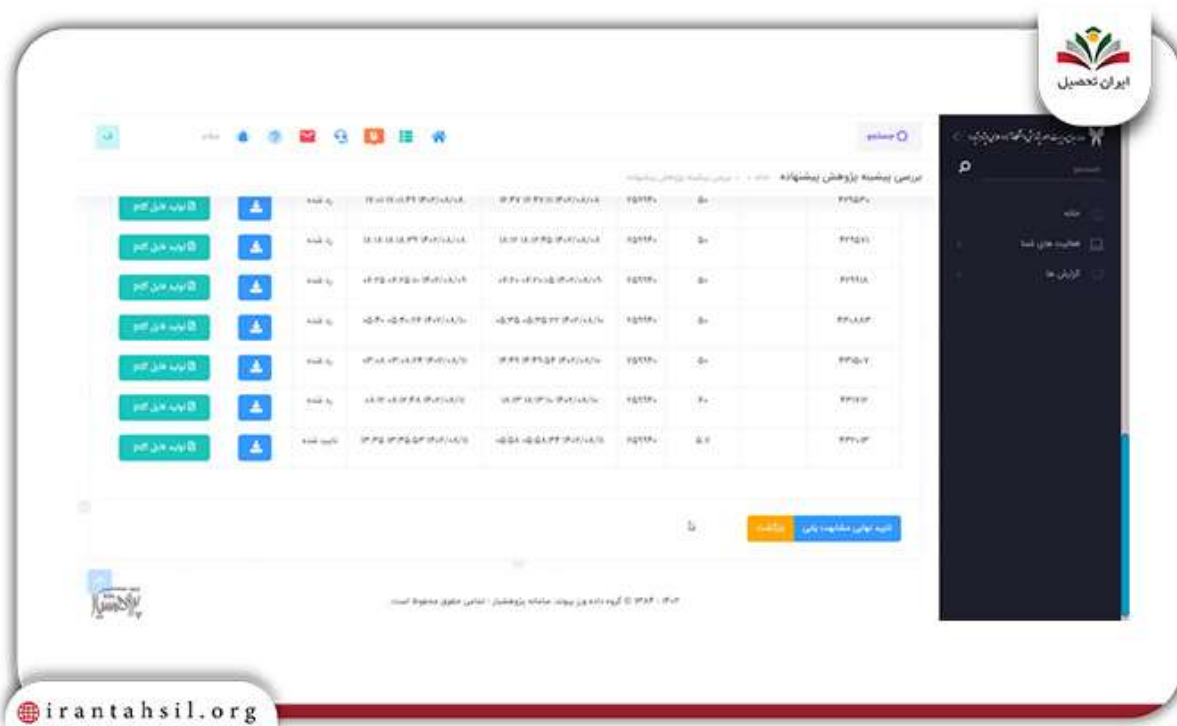
سرویس مشابهت‌یابی پروپزال در پژوهش‌یار مدتی است که به راه افتاده تا کاربران بتوانند از مزیت‌های آن بهره‌مند شوند. یکی از مهم‌ترین مزایای سامانه پژوهش‌یار دانشگاه آزاد اسلامی، هزینه بسیار کم خدمات آن است.

ایران تمصیل irantahsil.org

برای کاهش مشابهت‌یابی در پژوهش‌یار چه کنیم؟

برای کاهش مشابهت‌یابی در پژوهش‌یار باید ادبیات را تغییر دهید. برای تغییر دادن ادبیات عبارت‌های به کار برده شده را باید تمرین کنید که این کار زمان بر است. اما یکی از راه‌های کم شدن مشابهت‌یابی در پژوهش‌یار عوض کردن جملات می‌باشد.

بنابراین اگر خودتان می‌خواهید که پایان‌نامه مقطع ارشد و دکتری‌تان را انجام دهید، لازم است قدرت نویسندگی خود را در طول سال‌های تحصیلی، تقویت کرده و افزایش دهید.



چرا که فقط به این صورت می‌توانید جملات را با مهارت و تخصص اصولی تغییر دهید و در عین حال مفهوم را برسانید. در ادامه به چند مورد از مشابهت یابی که در پایان نامه وجود دارد نیز اشاره خواهیم کرد تا این موضوع را به خوبی درک نمایید:

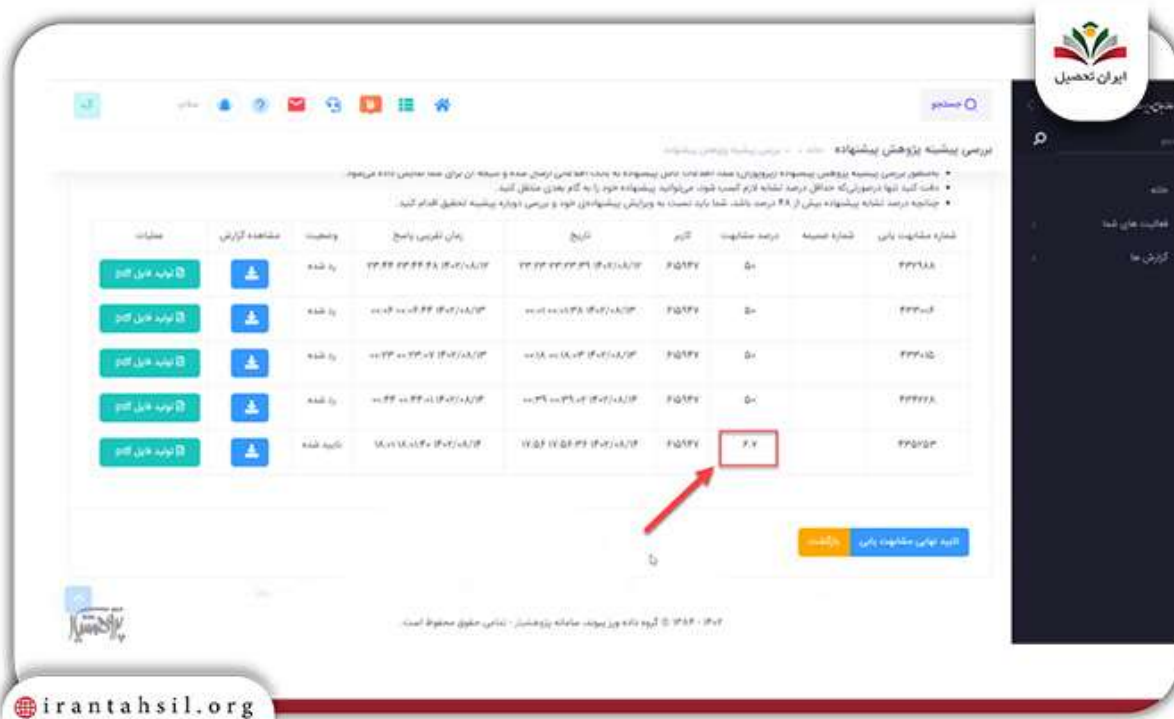
میزان مشابهت یابی بالا در پایان نامه

جالب است بدانید در صورتی که درصد مشابهت پایان نامه در سامانه پژوهشیار بیشتر از ۴۸ درصد باشد، پروپوزال شما به هیچ وجه به مرحله سوم پژوهشیار نخواهد رفت.

۳) زیرا برخی از دانشجویان در سامانه هوشیار به جای زدن گزینه اصلاح یا تأیید، روی گزینه بازگشت کلیک می‌کنند.

۴) معمولاً مدت زمان مشابهت یابی در پژوهشیار بلافاصله بعد از بارگذاری پایان نامه مشخص می‌شود که دلیل آن ممکن است کپی بودن محتوا و نادیده گرفتن منابع اصلی باشد.

۵) در صورتی که به تنهایی نمی‌توانید این میزان شباهت را کم کنید، بهتر است از یک متخصص یا یک مشاوره تحصیلی مجرب که در این کار به خوبی استعداد دارد، کمک بگیرید تا این میزان مشابهت به کمتر از ۱۰ درصد برسد.



The screenshot shows a web interface for checking thesis similarity. At the top right, there is a logo for 'ایران تحصیل' (Iran Tahsil) and the URL 'irantahsil.org'. Below the logo, there are navigation tabs for 'خانه' (Home), 'ثبت نام' (Registration), 'پایان نامه' (Thesis), 'مشاوره' (Consultation), and 'تماس' (Contact). The main content area is titled 'بررسی پیشنه پژوهش پیشنهادی' (Review of proposed research thesis). It contains a table with the following columns: 'شماره مشابهت یابی' (Similarity Check Number), 'شماره ضمیمه' (Attachment Number), 'درصد مشابهت' (Similarity Percentage), 'کپی' (Copy), 'زمان بررسی و پاسخ' (Check and Answer Time), 'وضعیت' (Status), and 'مشاهده گزارش' (View Report). The table has five rows. The last row shows a similarity percentage of '6.7', which is highlighted with a red box and a red arrow pointing to it. Below the table, there are buttons for 'بازگشت' (Return) and 'ایجاد نامی مشابهت یابی' (Create Similarity Check Name). At the bottom of the page, there is a footer with the URL 'irantahsil.org' and a copyright notice: '© ۱۳۹۴ - ۱۳۹۵ آیدو داتک ویر سیستم، سامانه پژوهشیار - تمامی حقوق محفوظ است.' (© 1394 - 1395 Aido Dotak and Vir System, Researcher System - All rights reserved).

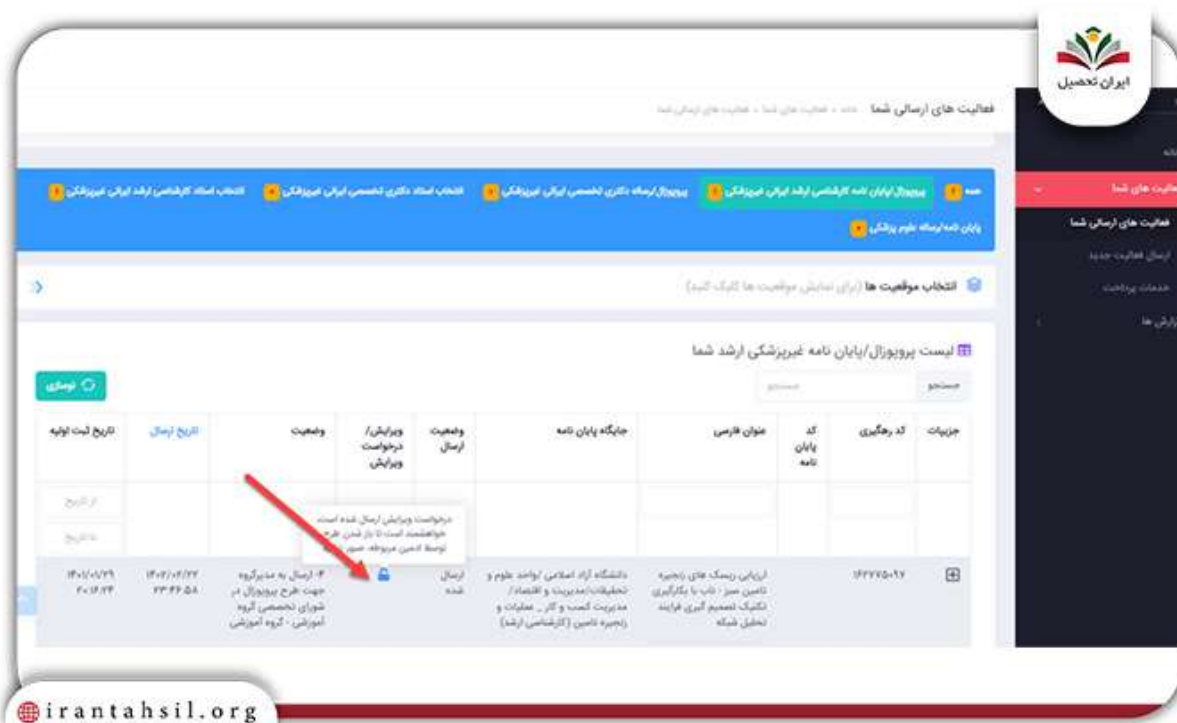
بازگشت در مرحله مشابهت یابی پایان نامه

☞ در صورتی که در مرحله مشابهت یابی، گزینه بازگشت را انتخاب نمایید، سامانه پژوهشیار قسمت ویرایش پروپوزال را به شما نشان خواهد داد.

☞ برای همین دانشجویان نمی‌توانند پروپوزال خود را به منظور کاهش میزان مشابهت اصلاح کنند. [پشتیبانی سامانه پژوهشیار](#) می‌تواند در این زمینه کمک فراوانی به شما کند. به همین خاطر مشابهت یابی در پژوهشیار به موضوعی مهم تبدیل شده است.

☞ برای برطرف کردن این مشکل باید درخواست ویرایش پروپوزال را با کلیک بر روی قسمتی که علامت قفل دارد، ثبت کنید. همچنین هم‌زمان باید با بخش پژوهشی دانشگاهتان تماس حاصل نمایید و سپس از مسئول پژوهشیار بخواهید تا درخواست ویرایش را برای شما باز کند.

☞ معمولاً باید پس از درخواست ویرایش توسط دانشجو به بخش پژوهشیار بروید تا ویرایش پروپوزال برایتان باز شود. اما در صورتی که درخواست خود را به روش سیستمی ثبت کردید، احتمال باز شدن ویرایش پروپوزال درون سامانه خیلی کم است.



خلاصه مطلب

مشابهت یابی در پژوهش‌یار یکی از موضوعاتی است که بیشتر دانشجویان کارشناسی ارشد و دکتری را به خود درگیر کرده است. به همین خاطر در این مقاله سعی کردیم درباره برطرف نمودن مشکلاتی که در پایان نامه به وجود خواهد آمد، چند راه حل ارائه دهیم.

به عنوان مثال اینکه چگونه باید میزان مشابهت را کاهش دهید و چطور باید با جملات بازی کنید. تغییر جملات و کلمه‌ها می‌تواند علاوه بر زیباتر کردن پایان نامه آن را به یک متن تخصصی و قابل توجه، تبدیل نماید.

بنابراین این احتمال وجود دارد که مسئله مشابهت یابی در پژوهش‌یار دغدغه شما باشد و فکرتان را مشغول کند، اما در این باره اطلاعاتی در اختیاران گذاشتیم تا نگرانی‌هایتان از این بابت کمتر شود. با این حال چنانچه سوالی در اینبار داشتید می‌توانید با کارشناسان ما در ایران تحصیل با شماره ۹۰۹۹۰۷۵۳۰۷ در تماس باشید.

