

سامانه شاد تحت وب آموزش و پرورش با نشانی web.shad.ir برای تمامی دانش آموزان پایه‌های مختلف تحصیلی راه اندازی شده و کلیه دانش آموزان می‌توانند با مراجعه به برنامه شاد وب، از آموزش معلم‌های خود استفاده کنند و از ادامه تحصیل عقب نمانند.

این اپلیکیشن که توسط آموزش و پرورش طراحی شده، دارای امکانات فراوانی بوده و مورد استقبال دانش آموزان و معلمان عزیز قرار گرفته است. البته دقت داشته باشید که قبل از هرگونه اقدامی برای ورود به شاد تحت وب باید از نحوه ثبت نام در اپلیکیشن آن به صورت مستقیم در سایت web.shad.ir اطلاع حاصل کنید.

متقاضیان گرامی دقت فرمایید کلیه امور مربوط به وب شاد اعم از ثبت نام، ویرایش اطلاعات و ثبت درخواست‌ها به صورت اینترنتی از طریق نشانی web.shad.ir انجام می‌شود. از این رو در صورت وجود هرگونه سوال می‌توانید از مشاوران ایران تحصیل کمک بگیرید. جهت ارتباط با مشاوران کافی است با شماره ۹۰۹۹۰۷۵۳۰۷ تماس حاصل فرمایید.

معرفی سامانه شاد وب web.shad.ir

با شیوع گسترده ویروس کرونا تمامی مدارس کشور برای مدتی طولانی بسته شد. به این صورت که امکان حضور در مدرسه‌ها چه در مقطع دبستان و چه اول و دوم متوسطه برای هیچ یک از دانش آموزان امکان پذیر نبود.

از این رو بنا به تصمیم وزارت آموزش و پرورش، سامانه شاد وب برای استفاده دانش آموزان راه اندازی شد تا دانش آموزان بتوانند با مراجعه به سایت web.shad.ir از این برنامه استفاده کنند.

بنابراین امکان استفاده از برنامه وب شاد [web shad](http://web.shad.ir) ، از طریق گوشی تلفن همراه و یا کامپیوتر برای هر یک از دانش آموزان فراهم شده است. البته متأسفانه هنوز امکان استفاده از برنامه شاد بر روی دستگاه

کامپیوتر به صورت نصبی برای داوطلبان وجود ندارد و افراد تنها می‌توانند از برنامه شاد تحت وب استفاده کنند.

از این رو در صورتی که به گوشی اندروید برای استفاده از برنامه شاد دسترسی ندارید، به راحتی می‌توانید اپلیکیشن شاد تحت وب را برای دریافت آموزش‌های مدرسه و شرکت در کلاس‌های درس استفاده کنید.

فقط توجه داشته باشید که کسب اطلاعاتی دقیق و درست در رابطه با نحوه ورود به سامانه web.shad.ir برای شما به عنوان یک دانش آموز الزامی و مهم است. بنابراین ابتدا با نصب برنامه وب شاد و سپس امکانات آن آشنا شوید.

سوالی داری؟

مشاورین ما آماده‌ی پاسخگویی هستند...

مشاوره با تلفن ثابت ۹۰۹۹۰۷۵۳۰۷

کافیه همین الان تماس بگیری



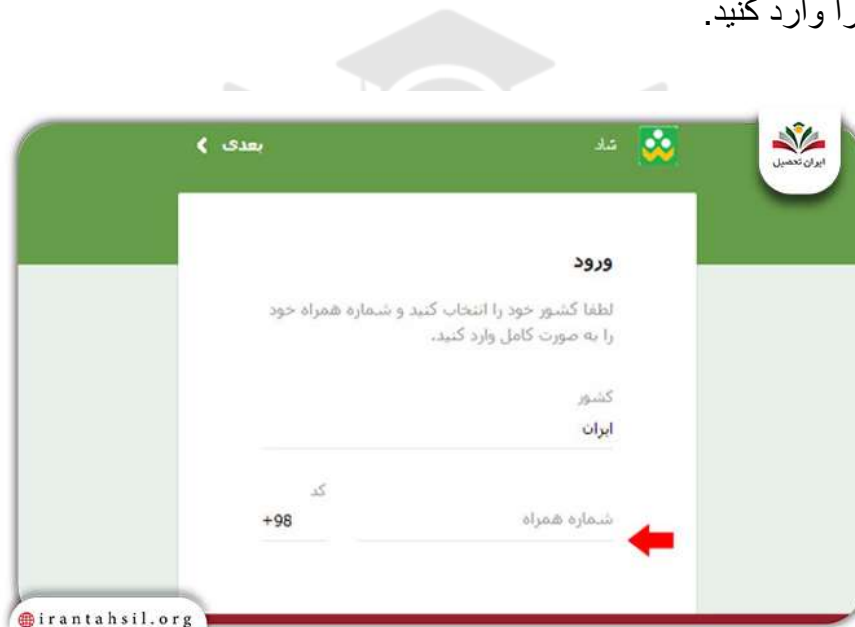
irantahsil.org

راهنما ورود به سامانه شاد تحت وب web.shad.ir

برنامه شاد وب یکی از اپلیکیشن‌های ساده و مطمئن برای دانش آموزان است تا بتوانند در فضایی امن و تحصیلی در کلاس‌های آنلاین مدرسه شرکت کنند. اما آموزش و پرورش بعد از مدتی برای راحتی دانش آموزان و جلوگیری از آسیب شدید چشم و گردن، نسخه تحت وب برنامه شاد را به راه انداخته است.

دانش آموزان تنها از طریق کامپیوتر و لپ تاپ می‌توانند وارد آدرس اینترنتی web.shad.ir در مرورگر گوگل شوند. از این رو در ادامه با ذکر مراحل لازم برای ورود به نسخه وب شاد یا همان web.shad.ir در خدمت شما دانش آموزان عزیز هستیم.

در گام اول باید نشانی اینترنتی شاد وب web.shad.ir را در مرورگر گوگل سرچ کرده و شماره‌ای که با آن فعال هستید را وارد کنید.



The screenshot shows the login page of the Shad website. At the top, there is a navigation bar with a back arrow, the word 'شاد' (Shad), a logo, and the text 'ایران تمصیل'. The main content area is titled 'ورود' (Login) and contains the following text: 'لطفا کشور خود را انتخاب کنید و شماره همراه خود را به صورت کامل وارد کنید.' Below this, there are two input fields: 'کشور' (Country) with 'ایران' (Iran) selected, and 'شماره همراه' (Mobile Number) with a red arrow pointing to the input field. The number '+98' is shown next to the 'شماره همراه' label. At the bottom left, the URL 'irantahsil.org' is visible.

سپس می‌بایست کد ۵ رقمی که به شماره ثبت شده‌تان ارسال می‌شود را در جایگاه مربوطه درج کنید.



در مرحله بعد وارد فضای سامانه شاد تحت وب شده و باید بر روی گزینه "ورود به مدرسه من" کلیک نمایید.



نقش خود را انتخاب کرده و سپس برای احراز هویت، اطلاعات خود را مثل تاریخ تولد وارد کنید.



اطلاعیه:

اپلیکیشن شاد در نسخه اندروید تنها بر روی تلفن های هوشمند دارای نسخه اندروید ۴٫۴، پشتیبانی می شود. از این رو افرادی که تلفن همراهشان این نسخه را پشتیبانی نمی کند، لازم است نسخه تحت وب را نصب نمایند.

امکانات شاد وب web.shad.ir

دانش آموزان و معلمان برای اینکه در طول مدتی برای درس دادن و یا یادگیری کتاب های تخصصی و سخت، خسته نشوند و یا سرردهای وحشتناک نگیرند، می بایست علاوه بر داشتن اپلیکیشن بر روی گوشی اندروید یا آیفون، وارد سامانه تحت وب برنامه شاد شوند.

امکانات برنامه شاد تحت وب محدود است و به اندازه خدمات اپیکیشن شاد در گوشی قابل استفاده نمی باشد. با این حال، وب شاد shad web می تواند برای آن دسته از کسانی که به دنبال صفحه ای بزرگتر و راحت تر از اپیکیشن شاد هستند، مفید باشد.

امکانات سامانه تحت وب شاد، عبارت است از:

- شادنامه
- شادنما
- مدرسه من
- استیکر
- کتاب درسی
- کانال و گروه
- چت شخصی
- تغییر رنگ پس زمینه
- ارسال عکس و فیلم
- از شاد بپرس
- کانال ورزشی و سلامت
- کانال فرهنگی و هنری
- شاد رویداد

امکانات شادبوم تحت وب

سامانه شادبوم تحت وب در کنار سامانه شاد وب، طراحی شده است. این سایت به نشانی اینترنتی shadboom.medu.ir برای برگزاری فعالیتهای فوق برنامه و خارج از کلاس برای دانش آموزانی که به دنبال یادگیری بیشتر هستند، طراحی شده و دارای امکانات زیر است:

برگزاری جشنواره‌ها و مسابقات

مطالعه کتاب‌های غیردرسی در نرم افزار کتابخوان

آموزش و مشاوره در زمینه تحصیلی و شغلی

آزمون‌های آنلاین از طریق سامانه **ims**

برگزاری تفریح و سرگرمی

نحوه ورود به شاد از طریق نسخه اندروید

نسخه اندروید هم همانند شاد وب نیاز به انجام مراحل برای ثبت نام است. در صورتی که مراحل احراز هویت شما انجام شده باشد، می‌توانید مراحل زیر را جهت ورود طی کنید.

مرحله اول ورود دانش آموزان به برنامه شاد این است که شماره تلفن خود را در کادری مشابه تصویر ذیل درج کرده و دکمه "ورود" را بفشارند.

مرحله دوم ورود دانش آموزان به برنامه شاد به این صوت است که باید کد ارسال شده به شماره مذکور را در قسمت مربوطه ثبت و روی گزینه "ورود" کلیک کنند.

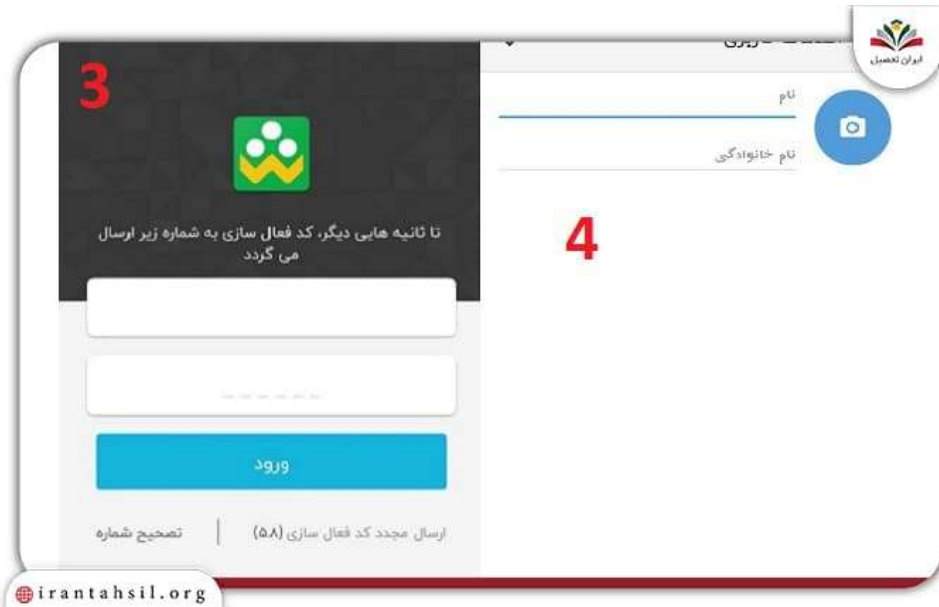
برای احراز هویت نیاز است مراحل زیر را طی نمایید:

در ابتدا باید بر روی گزینه "ورود به برنامه" کلیک کرده و سپس شماره موبایل خود را که مدیر مدرسه آن را در سایت سناد ثبت کرده است وارد کنید.



حال باید کد فعال سازی ارسال شده را در بخش خواسته شده درج کرده و سپس از آن اطلاعات کاربری خود را که شامل نام و نام خانوادگی می باشد، وارد کنید.

ایران تمصیل
irantahsil.org



اکنون برای برای احراز هویت در شاد، مانند تصویر گزینه "ورود به مدرسه من" را انتخاب نمایید.

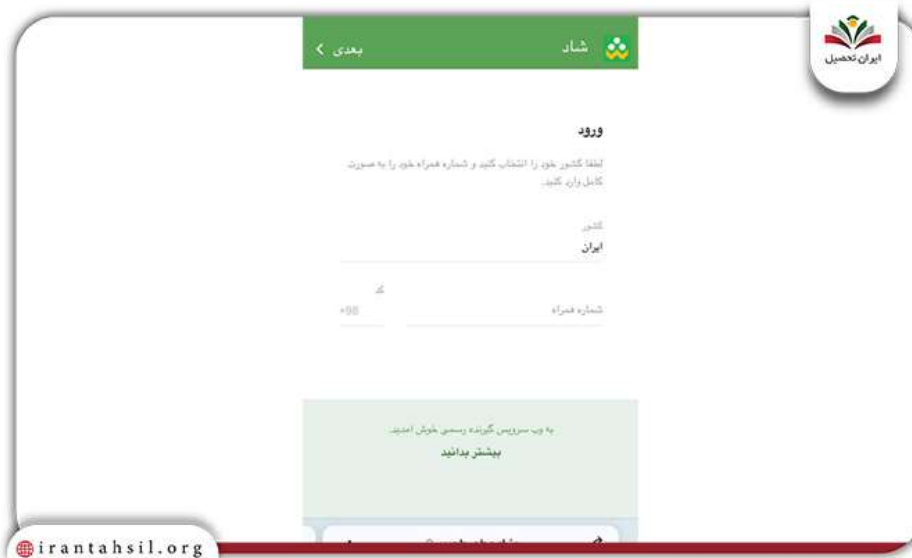


سپس از شما یک سری اطلاعات هویتی خواسته می‌شود که باید هر یک را در جایگاه مشخص شده، وارد کنید.

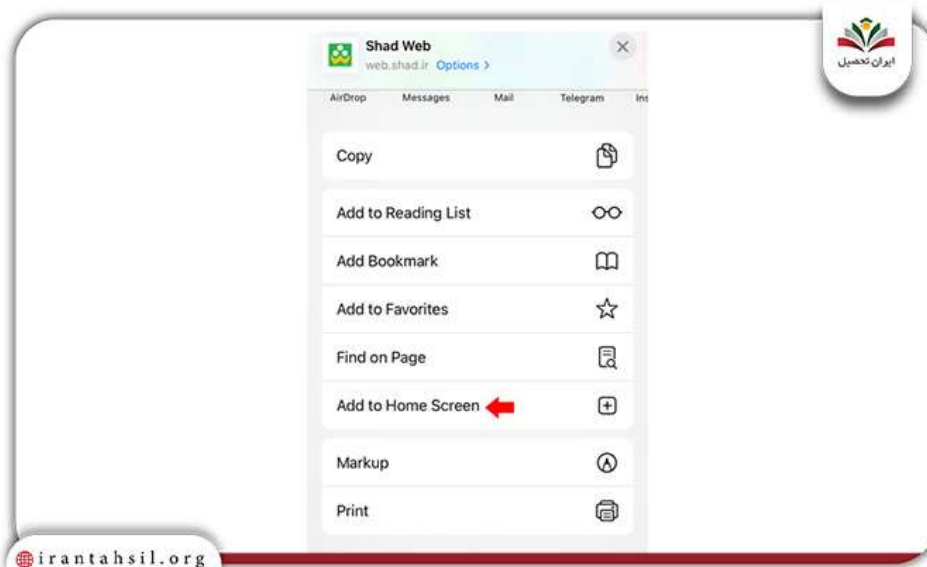
ورود به سامانه شاد تحت وب برای دارندگان آیفون

نسخه اپیکیشن شاد برای iOS هنوز منتشر نشده است و بسیاری از معلمان، مدیران مدرسه و دانش آموزان در این بین به مشکل برخوردده‌اند. بنابراین این افراد با نسخه تحت وب شاد می‌توانند به راحتی وارد فضای این برنامه شوند و در کلاس‌ها، جشن و مسابقات و رویدادهای علمی شرکت کنند.

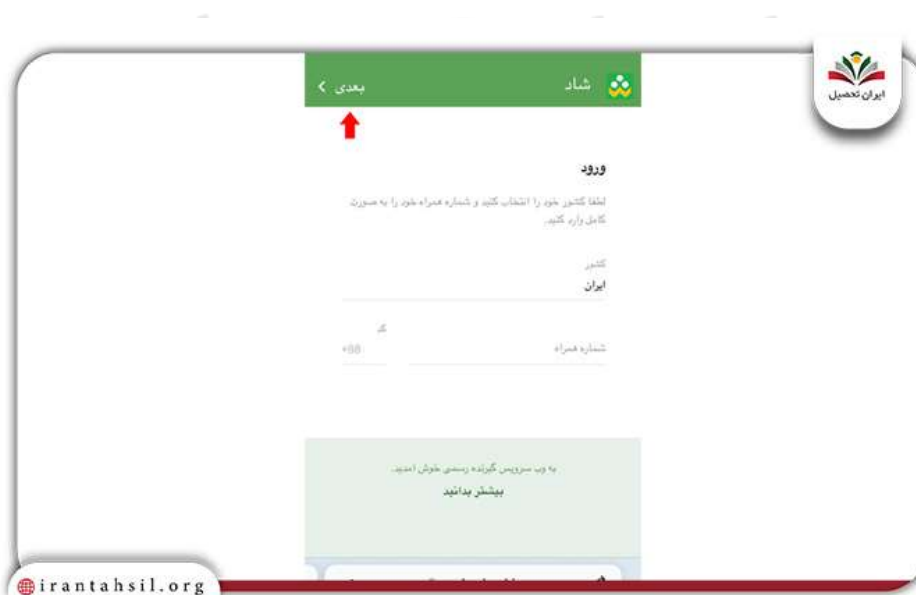
در گام اول برای ورود به شاد وب، باید با مرورگر safari آدرس برنامه شاد تحت وب web.shad.ir را سرچ کنید.



و بعد باید گزینه "add to home screen" را ذخیره کنید تا این برنامه به عنوان یکی از برنامه‌های مهم در آیفون اضافه شود.



سپس شماره تماس و اسم کشور خود را وارد کنید و مراحل بعدی را همانند مراحل نسخه تحت وب در کامپیوتر انجام دهید.



پیغام خطای سیستم در سامانه شاد تحت وب

شاید این مشکل برای دانش آموزان بسیاری نیز به وجود آمده و در زمان ورود به سایت web.shad.ir و استفاده از برنامه شاد تحت وب، با مشکل خطای سیستم مواجه شده باشند.

با یک بار بستن اپلیکیشن شاد تحت وب و ورود مجدد به این سامانه، می‌توانید به راحتی این مشکل را حل کنید و تجربه استفاده آسان و خوبی را از برنامه شاد تحت وب داشته باشید.

مزیت استفاده از سامانه شاد تحت وب

استفاده از اپلیکیشن شاد تحت وب و نصب آن از طریق web.shad.ir می‌تواند برای هر یک از دانش آموزان مزیت‌های زیادی به همراه داشته باشد.

از میان این مزیت‌ها می‌توان به ارتباط آسان تصویری دانش آموز با معلم‌ها و همین‌طور چک کردن مکرر تکالیف به وسیله معلم اشاره کرد.

از طرف دیگر، تمامی معلم‌ها با دانلود و استفاده از برنامه شاد وب، به راحتی می‌توانند کار حضور و غیاب دانش آموزان را انجام دهند.

همچنین معلم با طرح آزمون و سوال و جواب دو طرفه، می‌تواند در فضای شبیه سازی شده کلاس و مدرسه، تدریس کرده و از دانش آموزان بخواهد در حین درس مشارکت داشته باشند.

هزینه نصب و استفاده از سامانه شاد تحت وب

شاید این سوال در ذهن شما هم به وجود آمده باشد که آیا برای نصب و استفاده از سامانه شاد تحت وب، باید هزینه‌ای را پرداخت کنیم یا نصب و استفاده از این برنامه رایگان است؟

در پاسخ به این پرسش پرتکرار باید عرض کنیم که به هیچ وجه نیازی به پرداخت هزینه برای نصب و استفاده از سامانه شاد وب ندارید و می‌توانید بدون واریز هیچ پولی، از اپلیکیشن شاد تحت وب استفاده کنید.

این برنامه توسط آموزش و پرورش راه اندازی شده و به صورت رایگان در اختیار دانش آموزان ابتدایی، متوسطه اول و متوسطه دوم قرار گرفته شده است. به غیر از دانش آموزان، معلمان و مدیران مدرسه هم می‌توانند بدون پرداخت هیچگونه تعرفه‌ای از نسخه شاد وب و امکانات آن استفاده کنند.

برای کسب اطلاع از نحوه ورود به سایت پادا به آدرس pada.medu.ir روی لینک مربوطه کلیک نمایید.

معایب استفاده از برنامه شاد وب

با شیوع ویروس کرونا و بعد از گذشت مدت زیادی از تعطیلی مدارس، به دلیل طولانی شدن بیماری و پیدا نکردن درمان قطعی آن، برنامه شاد راه اندازی شد تا دانش آموزان از فضای درس و امتحانات فاصله بگیرند.

پس از نتیجه بخشی اپیکیشن شاد، آموزش و پرورش برای بهبود کیفیت و امکانات آن، وب شاد shad web را به وجود آورد و آن را در دسترس دانش آموزان و معلمان و همچنین عموم مردم قرار داد. این برنامه با وجود مزایای زیاد مثل برگزاری جشن‌ها و مسابقات علمی و تدریس معلمان، مشکلات و معایب خاص خودش را نیز دارد.

از بزرگ ترین معایب استفاده از برنامه شاد، چه نسخه نصبی و چه سامانه شاد تحت وب، پایین بودن سرعت و قطع شدن مکرر آن است. همچنین عدم نصب نرم افزار بر روی کامپیوتر و همین طور گوشی آیفون، می‌تواند جز بزرگترین ضعف‌های این برنامه به حساب آید.

البته معایب دیگری نیز دارد که در لیست زیر آمده است:

- مشکل احراز هویت برای ios
- تجربه کم معلمان در تدریس آنلاین
- کندی اینترنت و قطعی و وصلی زیاد
- محدودیت حجم در ارسال عکس و فیلم
- کمبود وقت در تدریس و تقسیم‌بندی کلاس‌ها
- عدم نسخه اپیکیشن شاد در ios



سوالی دارید؟

راهنمای تلفنی

۲۴ ساعته

۹۰۹۹۰۷۵۳۰۷

مشاوره با تلفن ثابت

اینترنت رایگان برای استفاده از سامانه شاد وجود دارد؟

با توجه به تصمیم مسئولین آموزش و پرورش و همچنین وزارت ارتباطات، تمامی دانش آموزان می‌توانند از اینترنت رایگان برای ورود به سامانه شاد استفاده کنند و این امکان برای همه آن‌ها به راحتی فراهم شده است.

فقط کافیست سیم کارتی را تهیه کرده و برای دریافت آموزش‌ها از سامانه شاد تحت وب اقدام نمایید.

البته دقت داشته باشید که این اینترنت رایگان تنها برای استفاده از شبکه شاد است و به هیچ وجه نمی‌توانید برای ورود به سایت‌ها و یا دانلود و نصب اپلیکیشن‌های دیگر از این اینترنت استفاده کنید.

برای کسب اطلاعات بیشتر در رابطه با نحوه استفاده از این اینترنت رایگان و حتی حجم بسته‌های اینترنتی می‌توانید از کمک مشاوره آگاه و کاردان در این رابطه استفاده کنید.

فردی که بتواند اطلاعات مورد نیاز در رابطه با اینترنت رایگان جهت نصب و استفاده از اپلیکیشن شاد تحت وب را در اختیاران قرار دهد.

اتباع می‌توانند از سامانه دانش آموزی شاد استفاده کنند؟

بله اتباع نیز امکان استفاده از این سامانه را دارند و از این بابت ممنوعیتی برای آن‌ها وجود ندارد. البته تفاوت کوچکی در نحوه استفاده از شاد وب و اپلیکیشن آن مشاهده شده که مربوط به نحوه احراز هویت می‌باشد.

افرادی که اتباع خارجی هستند باید به جای کد ملی، کد اتباع خود را در فیلد مربوطه درج نمایند. لازم به ذکر است که اتباع نیازی به درج اطلاعاتی مانند شماره شناسنامه و شماره تماس ندارند و تنها با درج کد هویتی خود می‌توانند از امکانات این برنامه استفاده کنند.

خلاصه مطلب

در این مطلب به نحوه استفاده از سامانه شاد تحت وب web.shad.ir پرداختیم و درباره ورود به این برنامه از طریق کامپیوتر و گوشی آیفون، توضیحاتی را ارائه دادیم. سپس در رابطه با امکانات shad web گفتیم که از آن می‌توان برای جشن‌ها و رویدادهای کلاسی و علمی استفاده کرد و در کانال‌های ورزشی و فرهنگی و هنری عضو شد.

البته وب شاد علاوه بر مزایا و امکاناتی که دارد، دارای معایبی است که مهم‌ترین آن کندی اینترنت و قطع و وصلی، حسن تدریس در کلاس می‌باشد. با این حال اگر سوالی در اینباره دارید، می‌توانید با مشاوران ما در ایران تحصیل با شماره ۹۰۹۹۰۷۵۳۰۷ تماس حاصل فرمایید.

