

با توجه به اعلام بازگشایی مدارس، یکی از نگرانی‌های اولیا، مربوط به ثبت نام سرویس مدرسه برای فرزندانشان است. سامانه هوشمند ثبت نام سرویس مدارس تهران، این فرآیند را برای اولیا که فرزندانشان نیاز به سرویس دارند، آسان کرده است. اکنون اولیا می‌توانند به صورت آنلاین و اینترنتی با ورود به سایت ثبت نام سامانه سرویس مدارس تهران sns.tehranedu.ir، برای سرویس مدارس فرزندانشان ثبت نام کنند. در ادامه این مقاله، توضیحات کاملی درباره سامانه هوشمند سرویس مدارس تهران داده شده است تا اولیا به راحتی بتوانند برای ثبت نام فرزندانشان در سایت sns.tehranedu.ir اقدام کنند.

سامانه ثبت نام سامانه سرویس مدارس تهران sns.tehranedu.ir

👉 سامانه هوشمند سرویس مدارس تهران با هدف تسهیل در ثبت نام دانش آموزان شهر تهران راه اندازی شده است. اولیایی که دانش آموزانشان برای حضور در مدرسه نیاز به سرویس دارند، باید به سایت معتبر sns.tehranedu.ir مراجعه کرده و درخواست خود را ثبت نمایند. همچنین، مدیران مدارس پس از پیش ثبت نام دانش آموزان در سایت هوشمند سرویس، اطلاعات مربوط به تعداد دانش آموزانی که خواهان سرویس هستند را دریافت می‌کنند. این اطلاعات در نشانی sns.tehranedu.ir قابل دسترسی است.

برای اطلاع از [ثبت نام مدارس سما](#) کلیک نمایید.

راهنمای ورود به سایت سرویس مدارس تهران

👉 اولیایی که تمایل به ورود به سامانه هوشمند سرویس مدارس شهر تهران دارند و قبلاً فرآیند ثبت نام دانش آموز خود را در سایت sns.tehranedu.ir تکمیل کرده اند، می‌توانند با ورود به این سایت و وارد کردن نام کاربری و کلمه عبوری که در زمان ثبت نام انتخاب کرده اند، به پورتال دانش آموز خود وارد شوند.

بنابراین برای ورود به سامانه هوشمند سرویس مدارس تهران پس از ورود به سایت، نام کاربری و کلمه عبوری که معمولاً هر دو کد ملی دانش آموز است را وارد کنید.



The screenshot shows the login interface of the irantahsil.org website. At the top, there are two tabs: "ثبت نام دانش آموز جدید" (New Student Registration) and "ورود کاربران" (User Login). The main heading is "دانش آموزان برای ورود از کد ملی دانش آموز به عنوان نام کاربری و رمز عبور استفاده کنید" (Students use their national ID as a username and password for login). There are two input fields: "نام کاربری" (Username) with an envelope icon and "رمز عبور" (Password) with a lock icon. Below these is a CAPTCHA section with the text "تغییر کد تصویری" (Change image code) and a box containing the code "2 E I M M". A button labeled "ورود" (Login) is at the bottom left. A red button at the bottom center says "ورود بازرسان" (Login for supervisors). The URL "irantahsil.org" is visible in the bottom left corner.

مراحل ثبت نام سرویس مدارس تهران

والدینی که قصد ثبت نام پیش از حضور دانش آموز خود در سرویس مدارس را دارند، باید قبل از حضور در مدارس، به سامانه هوشمند سرویس مدارس تهران به نشانی sns.tehran.edu.ir مراجعه کنند و با وارد کردن اطلاعات مورد نیاز و تکمیل مراحل ثبت نام، درخواست سرویس مدارس خود را نهایی کنند.

در کل، برای ورود به این سامانه، ابتدا باید به وبسایت sns.tehran.edu.ir مراجعه کرده و بر روی گزینه ثبت نام جدید کلیک کنید و مراحل ثبت نام را به ترتیب تکمیل نمایید.



ثبت نام دانش آموزان جدید

ورود کاربران

ایران تمصیل

ثبت نام دانش آموزان جدید

برای ثبت نام دانش آموز جدید ابتدا کد ملی را در کادر مربوطه وارد کنید سپس دکمه قرمز رنگ ثبت نام دانش آموز جدید را بزنید.

لطفا از صفحه کلید در حالت انگلیسی استفاده نمایید!

کد ملی

تغییر کد تصویری

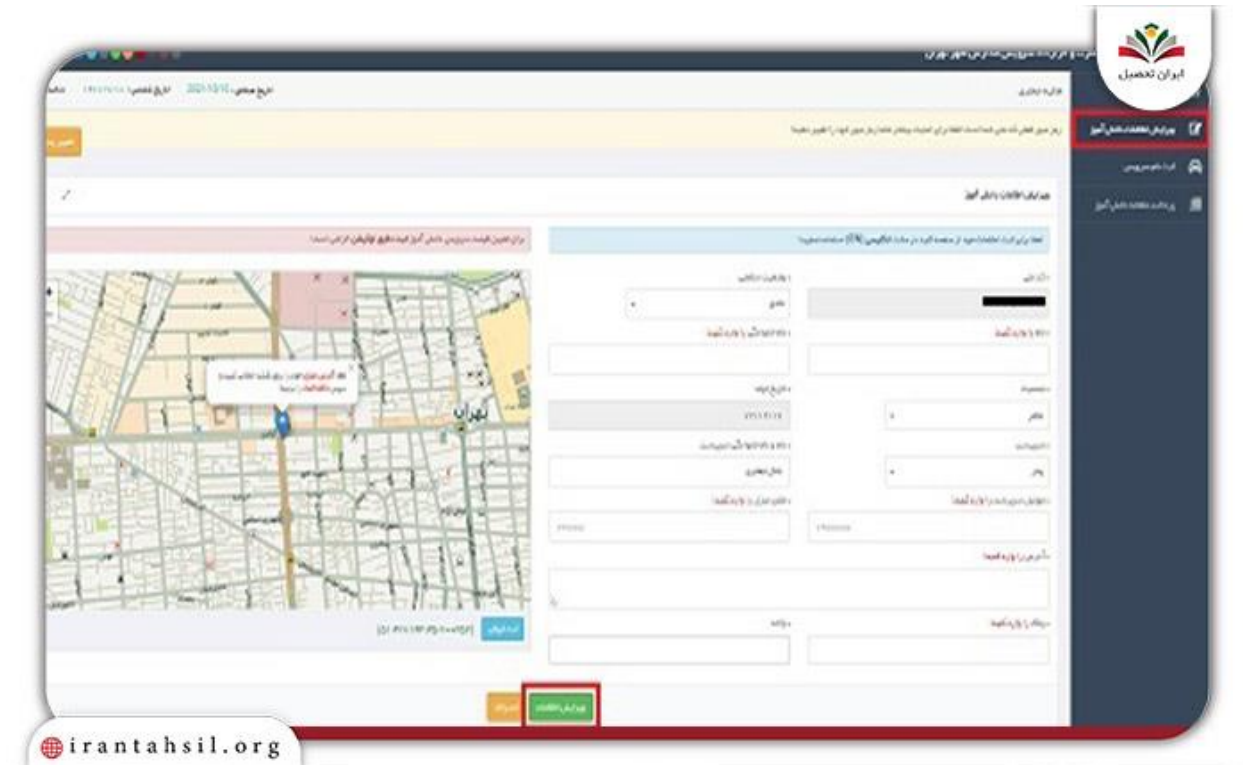
کد تصویری را وارد کنید

ثبت نام دانش آموز جدید

irantahsil.org

راهنمای ثبت نام در سامانه هوشمند سرویس مدارس تهران ابتدا به وبسایت ثبت نام sns.tehranedu.ir مراجعه کنید و بر روی گزینه ثبت نام جدید کلیک کنید.

سپس بر روی گزینه ویرایش اطلاعات دانش آموز کلیک کرده و اطلاعات مورد نیاز را وارد نمایید.



سپس به بخش ثبت نام سرویس رفته و منطقه سکونت و نام مدرسه مورد نظر را انتخاب کنید.

ایران تحصیل
irantahsil.org



در پایان، با انتخاب گزینه پرداخت ماهانه، می‌توانید هزینه ماهانه سرویس را پرداخت کنید.
برای اطلاع از [بهترین مدارس تیز هوشان](#) کلیک نمایید.


تغییر رمز عبور در سامانه ثبت نام سرویس مدارس تهران

با ورود به سامانه هوشمند سرویس مدارس، کاربران ثبت نام شده می‌توانند اطلاعات شخصی و اطلاعات تحصیلی خود را در بخش مشخصات وارد کرده و از طریق آن به امور آموزشی و پرورشی، مشاوره تحصیلی، نوبت‌دار و جانشین خود دسترسی داشته باشند.

این سرویس در ادامه مراحل ثبت نام ملی ورزشی و سپاهی با رعایت اصول اقامت کاربر، امکان دسترسی به اطلاعات مدارس موجود در دیگر شهرها را فراهم می‌کند. توجه داشته باشید که حتماً به یاد داشته باشید که فرم ثبت نام یادشده باید به درستی و کامل تکمیل شود و از روی اطلاعات کامل و صحیح در پایگاه داده، کاربر می‌تواند در صورت نیاز به اطلاعات مربوط به محل اقامت اقدام نماید.

در هنگام ورود اطلاعات آدرس در فرم ثبت نام، بخشی از آن (مثلا کوچه فرعی و...) اختیاری بوده و تکمیل آن اختیاری است. اطلاعات آدرس را با دقت و صحیح به درستی وارد کنید تا در صورت نیاز به تماس با شخص، از روی اطلاعات کامل در بخش تماس تلفنی کلیک نمایید و در صفحه داده شده آن را بزنید.


در فرم ثبت نام ورودی، داشتن مدرک شناسایی و یا ارائه اطلاعات ورودی، کاربران می توانند روی گزینه داشتن مدرک کلیک کرده و اطلاعات را تصحیح نمایند.





فرم ثبت نام سامانه سرویس مدارس تهران


👉 فرم ثبت نام سامانه سرویس مدارس تهران باید به دقت و با اطلاعات مورد نیاز تکمیل شده و در صورت عدم کامل بودن اطلاعات، مشکلی در فرآیند اختصاص سرویس به دانش آموز به وجود خواهد آمد.


برای ورود به فرم ثبت نام سامانه سرویس مدارس تهران، نیاز به کد ملی دانش آموز است و لطفاً از درج کد ملی پدر یا مادر دانش آموز در این قسمت خودداری کنید. پس از ورود به فرم، اطلاعات زیر مورد نیاز است:


نام و نام خانوادگی دانش آموز 


نام و نام خانوادگی سرپرست دانش آموز 

کد ملی سرپرست - شماره تلفن منزل 

شماره تلفن همراه سرپرست 

آدرس محل سکونت 

منطقه محل سکونت 

نام مدرسه مورد تقاضا 

لطفا به یاد داشته باشید که نرخ سرویس جابجایی دانش آموز بر اساس تعیین آدرس دقیق مدرسه و منزل روی نقشه تعیین می‌شود، بنابراین در هنگام تکمیل فرم، به این موضوع دقت کافی را داشته باشید و در صورت وجود خطا در تعیین نقشه، به مسئولین مدرسه اطلاع دهید تا خطا برطرف شود.

ایران تمصیل
irantahsil.org

مر اهل پیگیری ثبت نام سامانه سرویس مدارس تهران sns.tehranedu.ir

همان‌گونه که پیش‌تر اشاره شد، بعد از ثبت‌نام در سامانه مدارس تهران در وبسایت sns.tehranedu.ir ، شما باید صبور باشید تا درخواست شما توسط مدرسه مورد بررسی قرار بگیرد و سپس بعد از چند روز با مراجعه به وبسایت، درخواست خود را پیگیری نمایید .

با ثبت‌نام در سامانه مدارس تهران، یک صفحه درخواست برای شما ایجاد می‌شود و در بخش وضعیت ثبت‌نام، جمله «درخواست سرویس» را خواهید دید.

اگر این جمله در صفحه درخواست شما نمایش داده نشود، بدین معناست که ثبت‌نام شما ناقص است و باید مجدداً ثبت‌نام کنید.

بعد از بررسی توسط مدرسه، قیمت سرویس در صفحه درخواست شما نمایش داده می‌شود و پس از توافق با هزینه اعلام شده، وضعیت چیدمان تعیین خواهد شد.

برای اطلاع از [شهریه مدارس غیر انتفاعی](#) کلیک نمایید.



دانلود اپلیکیشن ثبت نام سرویس مدارس تهران

👉 سامانه هوشمند نظارت و قرارداد سرویس مدارس شهر تهران برای تسهیل دسترسی اولیا و رانندگان به سایت [stehranedu.ir](#) و بهبود نظارت بر عملکرد سرویس، برنامه هوشمند سرویس مدارس تهران راه اندازی کرده است. اولیا و رانندگان با دانلود این نرم افزار، به صورت آسانتری از خدمات ارائه شده بهره‌مند شده و با ورود به برنامه، از امکانات آن به راحتی استفاده نمایند. لینک دانلود برنامه سرویس مدارس تهران در ادامه آمده است.

برنامه ثبت نام سامانه سرویس مدارس
تهران sns.tehranedu.ir

دانلود

مراحل نصب اپلیکیشن ثبت نام سرویس مدارس تهران

پس از اینکه وارد سامانه ثبت نام سامانه سرویس مدارس تهران sns.tehranedu.ir شدید و برنامه سرویس مدارس تهران را بر روی گوشی خود دانلود نمودید باید برای نصب آن مراحل زیر را طی نمایید:

ابتدا وارد برنامه شده و تصویر زیر را مشاهده خواهید کرد. در این صفحه باید گزینه «ثبت نام دانش آموز جدید» را انتخاب کنید.



The screenshot shows a registration form titled "ورود کاربران" (User Login). A red box highlights the "ثبت نام دانش آموز جدید" (Register New Student) button. Below it, the text reads: "دانش آموزان برای ورود از کد ملی دانش آموز به عنوان نام کاربری و رمز عبور استفاده کنید." (Students use their national ID as a username and password). There are input fields for "نام کاربری" (Username) and "رمز عبور" (Password). A CAPTCHA image with the letters "S A F J Q" is displayed, with the label "تغییر کد تصویری" (Change image code) below it. The irantahsil.org logo is visible in the top right and bottom left corners of the page.

وارد صفحه ثبت نام دانش آموز جدید شده و کد ملی دانش آموز را در کادر مشخص شده وارد کنید.




❖ بعد از وارد کردن کد ملی، به صفحه تکمیل اطلاعات منتقل می‌شوید و مشخصاتی همچون نام و نام خانوادگی دانش آموز، نام سرپرست، کد ملی سرپرست، آدرس محل سکونت، شماره تلفن منزل و شماره همراه سرپرست خواسته می‌شود.

❖ این اطلاعات را به‌طور کامل وارد کنید و سپس از روی نقشه، آدرس منزل خود را پیدا کرده و ثبت کنید. بعد از پیدا کردن آدرس دکمه ثبت را فشار دهید.

❖ بعد از اتمام عضویت در سامانه هوشمند سرویس مدارس تهران و ثبت آدرس منزل، در قدم بعدی می‌توانید ثبت نام سرویس را انجام دهید.

❖ اکنون بر روی گزینه «ثبت نام سرویس» کلیک کنید.



برای ثبت نام سرویس، ابتدا منطقه محل سکونت خود را از منطقه‌های ۱ تا ۲۰ انتخاب کرده و سپس نام مدرسه خود را مشخص کنید. 

ایران تمصیل
irantahsil.org



پس از مشخص کردن منطقه محل سکونت و نام مدرسه، دکمه آبی محاسبه مسیر را بزنید تا هزینه سرویس بر اساس مسیر تعیین شود.

بعد از مشاهده هزینه، اگر موافقت دارید بر روی گزینه «ثبت درخواست» کلیک کنید.

پس از دریافت پیام «درخواست شما با موفقیت ثبت شد» ثبت نام شما برای سرویس مدارس تهران به پایان می‌رسد و باید منتظر بمانید تا مدرسه‌ای که انتخاب کرده اید، درخواست‌ها را بررسی کند. توجه داشته باشید که قیمت اعلام‌شده در سامانه تقریبی است و قیمت نهایی توسط مدرسه اعلام خواهد شد.

برای اطلاع از [ثبت نام آزمون ورودی مدارس سلام](#) کلیک نمایید.

پرداخت هزینه در سامانه سرویس مدارس تهران 1402

👉 برای پرداخت هزینه سرویس مدارس، افراد می‌توانند از موارد زیر استفاده کنند :

🚗 افزایش موجودی حساب و وارد شدن به سامانه هوشمند سرویس مدارس برای انجام عملیات و پرداخت هزینه ها .

🚗 افراد می‌توانند بخشی از هزینه سرویس مدارس را با استفاده از روش اینترنتی و ... پرداخت کنند.

🚗 در این سیستم، افراد می‌توانند با برداشت و پرداخت وجه سرویس مدارس در جهت پرداخت هزینه‌ها و دریافت خدمات مدارس، اطلاعات مالی خود را به روز کنند .

🚗 اعضای شورای شهر تهران تصمیم گرفتند که نرخ کرایه تاکسی‌ها و هزینه سرویس مدارس در سال گذشته را با افزایش متوسط ۲۵ درصد و حداکثر ۳۵ درصد تصویب کنند و به محض اطلاع از نرخ های جدید این مقاله به روز رسانی خواهد شد.

شماره پشتیبانی ثبت نام سرویس مدارس تهران

سامانه هوشمند ثبت نام سرویس مدارس یا به عبارت دیگر وبسایت sns.tehranedu.ir یک وبسایت اینترنتی است که خدمات مرتبط با سرویس مدارس را به افراد ارائه می‌دهد. دانش آموزان محصل در شهر تهران برای انجام امور مرتبط با سرویس مدرسه خود نیاز به این وبسایت دارند و باید به آدرس اینترنتی سرویس مدارس تهران با آدرس sns.tehranedu.ir مراجعه کنند. پس از ورود به این وبسایت، امکان دسترسی به موارد مرتبط از جمله راه‌های پشتیبانی فراهم است.

سامانه سرویس مدارس انواع راه‌های پشتیبانی مختلفی را در نظر گرفته است که از جمله آن می‌توان به پشتیبانی آنلاین، شماره‌های تماس و سامانه پیامکی اشاره کرد. شماره تلفن سرویس مدارس یکی از راه‌های مستقیم برای مکالمه تلفنی است و در پایین سمت چپ صفحه اول وبسایت درج شده‌است و قابل مشاهده است.

شماره‌های تماس دانش آموزان و اولیا با پشتیبانی از طریق تلفن ثابت و تلفن همراه در جدول زیر درج شده و قابل مشاهده است. فرد با دسترسی به شماره‌های ثبت شده در جدول زیر امکان پرسیدن سوالات خود در ارتباط با سایت سرویس مدارس، فرایند ثبت نام در این سامانه و موارد دیگر را دارد.

☎ شماره تماس های سرویس مدارس :

☎ شماره تلفن ثابت اول برای برقراری تماس: ۶۶۹۱۸۷۸۵

☎ شماره تلفن ثابت دوم برای برقراری تماس: ۶۶۹۱۸۷۸۶

کاربران در ساعت‌های اداری امکان تماس با شماره‌های ذکر شده را دارند و می‌توانند به صورت مکالمه سوالات و انتقادات خود را مطرح کنند.

برای اطلاع از سامانه ثبت‌نام سرویس مدارس [سیند](#) کلیک نمایید.



irantahsil.org

اخبار پیرامون ثبت نام سرویس مدارس

وضعیت معاینه فنی سرویس مدارس

معاینه فنی ویژه سرویس مدارس و اهمیت آن برای ایمنی دانش آموزان و آرامش خانواده‌ها بسیار مهم است. ویژگی‌هایی که در معاینه فنی بررسی می‌شود شامل قفل شدن درها، کمربندها و داشتن کپسول اطفای حریق است. والدین نیز توصیه می‌شود قبل از ثبت نام فرزندان در سرویس مدرسه، استعلام بگیرند که خودرو معاینه فنی داشته باشد.

همچنین، از مسئولین مدارس خواسته می‌شود که فقط از سرویس‌های مدرسی استفاده کنند که گواهی معاینه فنی آن بیش از یک ماه نگذشته باشد. برای تسهیل در معاینه فنی، شش مرکز در تهران برای این منظور اختصاص داده شده است و در صورتی که مرکز اختصاص داده شده دور باشد، با معرفی نامه از آموزش و پرورش می‌توان به نزدیکترین مرکز معاینه فنی مراجعه کرد.

خلاصه مطلب

سرویس مدرسه یک وسیله نقلیه امن و مناسب است که توسط مدرسه برای دانش آموزان فراهم می‌شود. این سرویس می‌تواند از انواع وسایل نقلیه مانند ون، سواری، مینی بوس و اتوبوس تشکیل شود. استفاده از سرویس مدرسه علاوه بر امنیت، زمان صرفه‌جویی و آرامش خاطر برای والدین و دانش آموزان دارد. در شهرهای پرتراфик مانند تهران، سرویس مدرسه اهمیت بیشتری دارد. در تهران، سامانه جامع و هوشمند برای ثبت نام سرویس مدارس تهران به صورت آنلاین به نشانی اینترنتی sns.tehranedu.ir و با نظارت اداره کل آموزش و پرورش شهر تهران راه‌اندازی شده است. بنابراین، ساکنان تهران می‌توانند با مراجعه به سامانه هوشمند سرویس مدارس تهران، سرویس مدرسه برای فرزندان خود را دریافت کنند.