

داوطلبانی که از نتایج نهایی کنکور کارشناسی ارشد ناراضی بوده و به دنبال راهی برای ثبت اعتراض به نتایج کنکور کارشناسی ارشد ۱۴۰۲ خود می‌باشند، می‌توانند در زمان تعیین شده جهت اطلاع از نحوه اعتراضات به سامانه پاسخگویی سازمان سنجش مراجعه کنند. لطفاً در صورت اعتراض به محض فعال شدن لینک تجدید نظر نتایج آزمون کارشناسی ارشد درخواست خود را ارسال نمایید. برای آن دسته از داوطلبانی که از نتایج آزمون کارشناسی ارشد راضی نیستند، مرجع آزمون یعنی سازمان سنجش بخشی را در سایت خود به عنوان سامانه پاسخگویی در نظر گرفته است تا داوطلبان بتوانند درخواست اعتراض خود را ثبت کنند. داوطلبان می‌توانند با مراجعه به این وب سایت اقدامات لازم را انجام دهند.

بسیاری از داوطلبان پس از انتشار نتایج اولیه و نهایی آزمون کارشناسی ارشد نسبت به نتایج اعلام شده از سوی این سازمان اعتراض دارند و در صدد بازنگری در نتایج هستند. اگرچه فرم های انتخاب رشته داوطلب توسط نرم افزارهای دقیق تایید می‌شود و سازمان سنجش از صحت انتشار نتایج کنکور کارشناسی ارشد اطمینان حاصل می‌کند، اما همچنان برخی از داوطلبان قصد دارند نسبت به نتایج اعلام شده اعتراض کنند. نحوه اعتراض به نتایج آزمون کارشناسی ارشد در ادامه این نوشتار از ایران تحصیل ارائه خواهد شد.

نحوه اعتراض به نتایج اولیه کنکور کارشناسی ارشد ۱۴۰۲

سوالات و پاسخنامه 1402 کنکور کارشناسی ارشد هر ساله پس از گذشت چند روز از زمان امتحان توسط موسسه سنجش منتشر می‌شود. پس از تجزیه و تحلیل سوالات، برخی از شرکت کنندگان تمایل به اعتراض به کلید سوالات دارند. اما به دلیل عدم آگاهی از نحوه اعتراض به نتایج کنکور کارشناسی ارشد ۱۴۰۲، ثبت این درخواست دشوار است. این سازمان همانند سال های گذشته پس از صدور کلید، گزینه اعتراض را نیز در اختیار متقاضیان قرار می‌دهد. متقاضیانی که می‌خواهند اعتراض خود را از طریق سامانه پاسخگویی سازمان سنجش به نشانی request.sanjesh.org از طریق دکمه درخواست ثبت کنند، پس از مراجعه به سایت ثبت نام و به سامانه متصل شده و اطلاعات درخواستی را وارد کنند.

اعتراض به انتشار نتایج اولیه کارشناسی ارشد ۱۴۰۲

داوطلبانی که کارنامه کارشناسی ارشدشان را دریافت کرده اند ولی در مورد درصد دروس و نتایج منتشر شده اعتراضاتی دارند می‌توانند با ورود به سامانه سازمان سنجش درخواست یا اعتراض خود را از سامانه پاسخگویی سازمان سنجش گزارش دهند. زمان اعتراض به نتایج اولیه کنکور ارشد بلافاصله پس از اعلام در این مقاله منتشر می‌شود. سامانه ارزیابی فقط نسبت به اعتراضات ثبت شده از طریق سامانه پاسخگویی به اعتراض اقدام خواهد کرد. به همین دلیل از داوطلبان درخواست می‌شود از ارسال نامه و مراجعه حضوری به موسسه سنجش خودداری کنند. در عوض به قسمت ثبت اعتراض سازمان آزمون مراجعه می‌کنند و درخواست کارشناسی ارشد خود را ارائه می‌دهند.



اعتراض به انتشار نتایج اولیه کارشناسی ارشد ۱۴۰۲

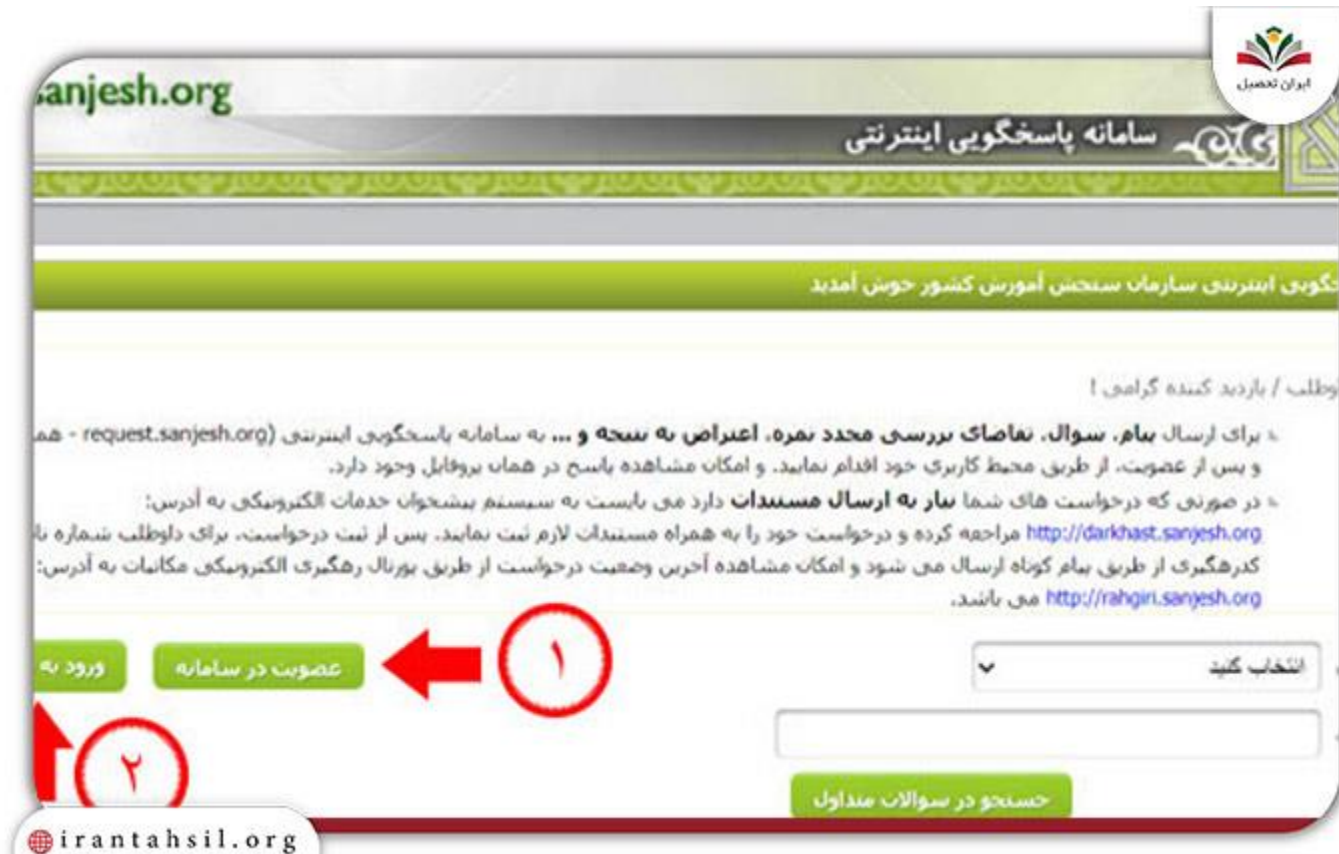
irantahsil.org

راهنمای تصویری نحوه اعتراض به نتایج کنکور کارشناسی ارشد ۱۴۰۲

- ابتدا به سایت sanjesh.org مراجعه کرده و سپس گزینه ارسال درخواست ها را انتخاب کنید.



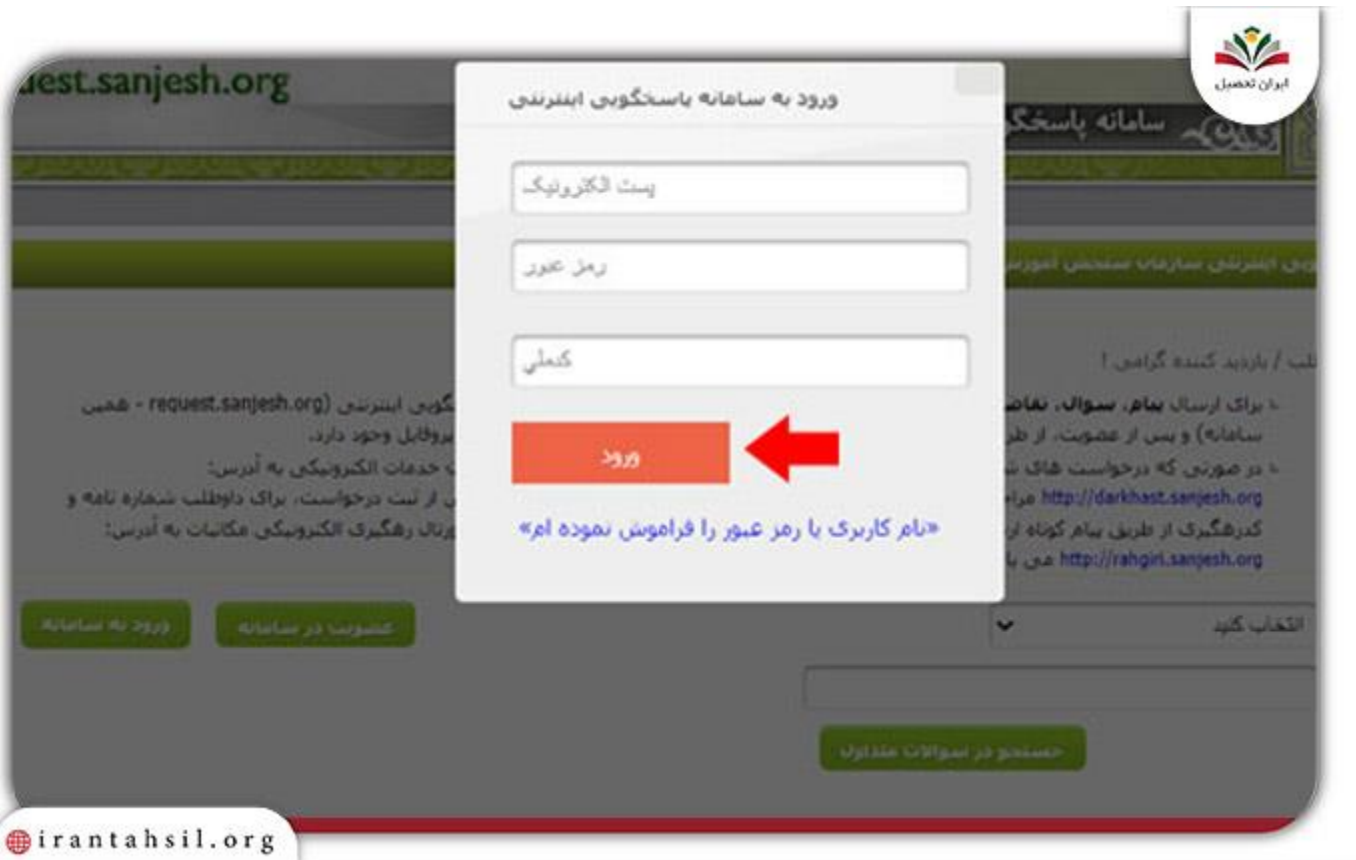
- در صورت عضویت در سیستم بر روی گزینه ورود کلیک کنید در غیر این صورت ابتدا باید ثبت نام کرده و درخواست خود را ارسال کنید.



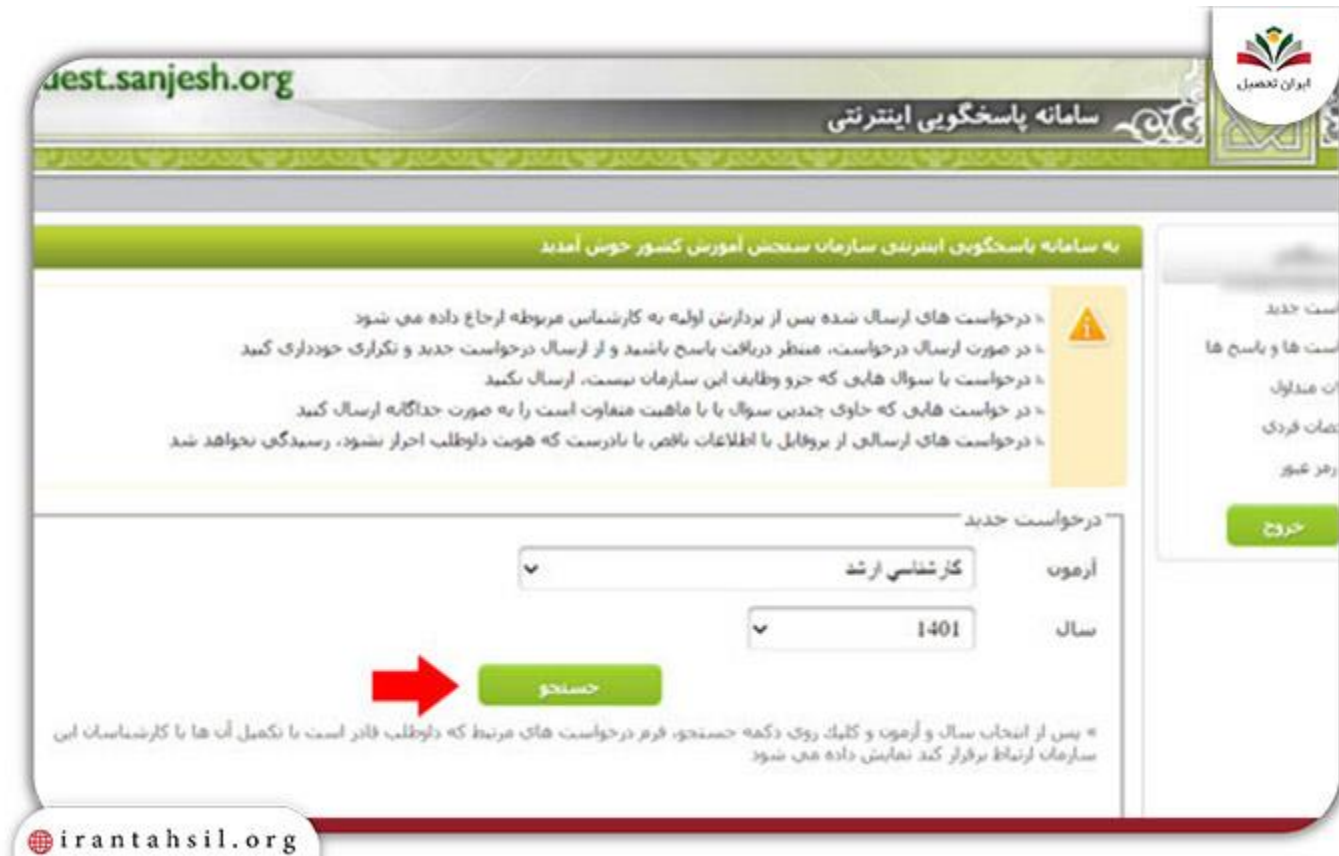
The screenshot shows the website interface for sanjesh.org. At the top, there is a navigation bar with the site name and a logo. Below it, a banner reads "سامانه پاسخگویی اینترنتی" (Online Answering System). The main content area contains text about the system's purpose and instructions for users. There are two red circles with numbers 1 and 2, and a red arrow pointing to the left. Circle 1 is positioned over the "عضویت در سامانه" (Join the system) button. Circle 2 is positioned over the "ورود به" (Login) button. The red arrow points from the "عضویت در سامانه" button towards the "ورود به" button. Below the text, there is a search bar and a "جستجو در سؤالات متداول" (Search in frequently asked questions) button. At the bottom left, there is a small logo for irantahsil.org.

- رمز عبور خود را وارد کرده و sign in را انتخاب کنید.

ایران تمصیل
irantahsil.org



- نام آزمونی که می خواهید نمایش داده شود را انتخاب کنید و سال مورد نظر را انتخاب کنید.



The screenshot shows the website quest.sanjesh.org with the title "سامانه پاسخگویی اینترنتی". The main heading is "به سامانه پاسخگویی اینترنتی سازمان سنجش آموزش کشور خوش آمدید". A warning icon and text indicate that requests should be submitted in Persian and that users should check the website for updates. Below this is a form titled "درخواست جدید" with fields for "گرایش ارشد" (dropdown), "آزمون" (dropdown), and "سال" (1401). A red arrow points to the "جستجو" (Search) button. A sidebar on the right contains navigation links like "است جدید", "است ها و پاسخ ها", "ان منداوان", "نشان فردی", and "رهر عبور". The footer of the screenshot shows the URL irantahsil.org.

- در صفحه بعد می‌توانید عنوان درخواست ها را ببینید و روی گزینه تقاضای مجدد کلیک کنید تا نتیجه بررسی شود.

ایران تحصیل
irantahsil.org



لطفا در راستای پاسخگویی بهتر به موارد زیر دقت کنید:

- لطفا پیام خود را بصورت کامل بیان کنید
- از بیان حملات غیر مرتبط با پیام خودداری کنید
- از ارسال پیام های تکراری و مشابه خودداری کنید
- با توجه به نوع مشکل، برخی از اعلام اطلاعاتی مانند شماره پرونده، شماره داوطلبی، شماره سریال ثبت نام، شماره بنگیری پرداخت و ... ضروری است تا کارشناس بتواند رکورد یا پرونده شما را بررسی کند
- در خواست هایی که حاوی چندین سوال یا با ماهیت متفاوت است را به صورت جداگانه ارسال کنید
- درخواست های ارسالی از بروقابل با اطلاعات ناقص یا نادرست که شویت داوطلب اجازت نشود، رسیدگی نخواهد شد

نوع مشکل

موضوع پیام

عنوان پیام

اطلاعات تکمیلی (اختیاری)

شماره پرونده

شماره داوطلبی

شماره شناسنامه

تاریخ آزمون

مورد که من بود

irantahsil.org

- اکنون می توانید با وارد کردن مشخصات داوطلب، درخواست خود را ارسال کنید. در ثبت اطلاعات به عنوان درخواست دقت کنید، فقط یک بار این درخواست قابل ارسال است.

نحوه اعتراض به اعلام نتایج اصلی کنکور کارشناسی ارشد ۱۴۰۲

امکان اعتراض به انتشار نتایج نهایی کارشناسی ارشد بر اساس سامانه پاسخگویی سازمان سنجش وجود دارد. این قسمت در منوی سایت سازمان سنجش به نشانی sanjesh.org جهت ارسال درخواست های داوطلبانه درج شده است. به عبارت دیگر، این سامانه به گونه ای طراحی شده است که داوطلبان را در سریع ترین زمان ممکن با سازمان سنجش آموزش کشور ارتباط داده و پاسخگو باشد و امکان طرح سوالات در زمینه های مختلف را بدهد. در زمان اعلام نتایج نهایی کنکور کارشناسی ارشد، گزینه ای با عنوان اعتراض به نتیجه قبولی به موضوع درخواست متقاضی اضافه می شود، از این طریق می توانید نسبت به طرح ادعای خود اقدام کنید. توجه داشته باشید که برای استفاده از این سامانه باید ثبت نام کرده و به سایت وارد شوید. در ادامه راهنمای تصویری نحوه ثبت اعتراض آمده است.

راهنمای گام به گام ثبت اعتراض به نتایج نهایی آزمون ارشد ۱۴۰۲

1. ابتدا به سایت سامانه سنجش و برنامه ریزی مراجعه کرده و روی گزینه ورود کلیک کنید.
2. پس از وارد کردن رمز و اطلاعات مورد نیاز، قسمت ارشد را انتخاب کرده و بر روی گزینه جستجو کلیک کنید.
3. از بین گزینه های موجود روی دکمه اعتراض به نتیجه نهایی کارشناسی ارشد خود کلیک کنید.
4. شماره داوطلبی و رمز را وارد کرده و روی گزینه جستجو کلیک کنید و در صفحه جدید بعدی درخواست خود را ثبت کنید.

چگونه درخواست کنیم که کارنامه نهایی کارشناسی ارشد دوباره بررسی شود؟

برخی از داوطلبان از نتایجی که پس از کارنامه نهایی کنکور کارشناسی ارشد منتشر می شود ناراضی نیستند، اما به دلیل اشتباه و بی دقتی در انتخاب رشته کارشناسی ارشد، می خواهند نتایج نهایی را تغییر دهند. این تغییرات شامل اولویت های انتخابی، تغییر دوره پذیرش، اجازه حضور در آزمون سال آینده و غیره می باشد. سازمان سنجش، سال گذشته فرصتی برای ارزیابی فرم انتخاب رشته این دسته از داوطلبان فراهم کرده بود و امسال ممکن است این دوره ارزیابی از ابتدای آبان ماه باشد.



چگونه درخواست کنیم که کارنامه نهایی کارشناسی ارشد دوباره بررسی شود؟

irantahsil.org

خلاصه مطلب

داوطلبانی که قصد تجدید نظر در فرم انتخاب رشته خود را دارند، در صورت تایید سازمان سنجش، می توانند با ارسال درخواست تایید خطای انتخاب رشته، در رشته دیگری پذیرفته شوند و برای آن دسته از داوطلبان که قصد **اعتراض به نتایج کنکور کارشناسی ارشد ۱۴۰۲** را دارند در این مقاله توضیحاتی را به صورت تصویری ارائه دادیم. شما عزیزان همواره می‌توانید سوالات خود را در پایین همین مقاله بپرسید تا کارشناسان ما در اسرع وقت به آن‌ها پاسخ دهند. همچنین کارشناسان ایران تحصیل آماده پاسخگویی به داوطلبان سطح بالا در خصوص نحوه رقابت نتایج کنکور کارشناسی ارشد هستند تا از طریق سامانه مشاوره تحصیلی تلفنی آنها را راهنمایی کنند.