

سامانه نماد به عنوان سامانه ای برای انجام عملیات مربوط به مراقبت های اجتماعی دانش آموزان و در خصوص کنترل کردن آسیب های اجتماعی راه اندازی شده است. برای ورود به این سامانه دانش آموزان به نام کاربری و رمز عبور احتیاج دارند. برای ورود به این سامانه نیز، سایت همگام واسطه می باشد. برای آشنایی بیشتر با این سامانه و همچنین اطلاع از اینکه **نحوه ارجاع در سامانه نماد** چگونه انجام می شود، در ادامه همراه ما باشید.

سایت نماد namad.medu.ir

از آنجایی که سامانه نماد از طریق سایت همگام در دسترس است، به آن سامانه طرح مراقبتی همگام گفته می شود. امروزه آسیب های متعددی ممکن است دانش آموزان را تهدید نماید. این آسیب ها اغلب مربوط به حوزه آسیب های اجتماعی می شوند و از طرفی والدین نمی توانند مانند گذشته به فرزندان خود در این حوزه رسیدگی نمایند. زیرا زندگی های شهری و حتی روستایی توأم با کار و فعالیت زن و مرد بیرون از خانه می شود. با توجه به این دلایل سامانه نماد به منظور رسیدگی و تحت نظر داشتن شرایط دانش آموزان ایجاد شده است.

امکانات سامانه نماد namad.medu.ir

در سامانه نماد امکانات متفاوتی وجود دارد که مرتبط با سلامت روانی است و برخی از آن ها نیز ابزارهای آموزشی می باشد. این ابزارها شامل موارد زیر می شود که در ادامه بیشتر بررسی خواهیم کرد.

- غربالگری
- آموزش
- سامانه الکترونیک ارجاع
- مداخله و ارائه خدمت

مراحل ورود به سامانه نماد برای ارجاع

همانطور که در مقدمه اشاره کرده بودیم سامانه نماد، از راه سایت همگام قابل دسترس است. برای ورود به این سامانه نیز بعد از وارد کردن نام کاربری و کلمه عبور، افراد می توانند با شرح دادن مشکلات خود راهنمایی های لازم را در تمامی موارد دریافت نمایند. از جمله مواردی که برای ارائه خدمات در سامانه نماد روی آن فکر شده است، آموزش، غربالگری، مداخله و ارائه خدمات و سامانه الکترونیک ارجاع می باشد. دسته بندی ها در سامانه نماد namad.medu.ir، شامل موارد زیر می شود:

- ارتقایی
- روان شناسی
- مددکاری
- حقوقی
- بهداشت روان
- غربالگری
- جامع

همچنین در این سامانه شما می توانید با انواع محتوای آموزشی که شامل، کتاب، اسلاید، کلیپ و انیمیشن، طرح درس، ماتریس و فیلم می باشد رو به رو شوید.

برای اطلاع از نحوه ثبت [درخواست ابطال در سامانه پادا](#) کلیک کنید.

irantahsil.org

نحوه ورود به سامانه نماد

برای وارد شدن به سامانه نماد، نیاز است که ابتدا به سایت همگام مراجعه نمایید. اگرچه سامانه خود دامنه ای اختصاصی دارد؛ اما راه دسترسی به آن از سایت همگام می باشد.

سپس کاربران برای ورود به سامانه نماد، باید نام کاربری و رمز عبور همگام خود را ثبت کرده تا به پنل دسترسی پیدا کنند. مراحل ورود نیز به شرح زیر است:

در گام اول، برای ورود به سامانه نماد، نشانی اینترنتی namad.medu.ir و یا hamgam.medu.ir را در وارد نمایید.

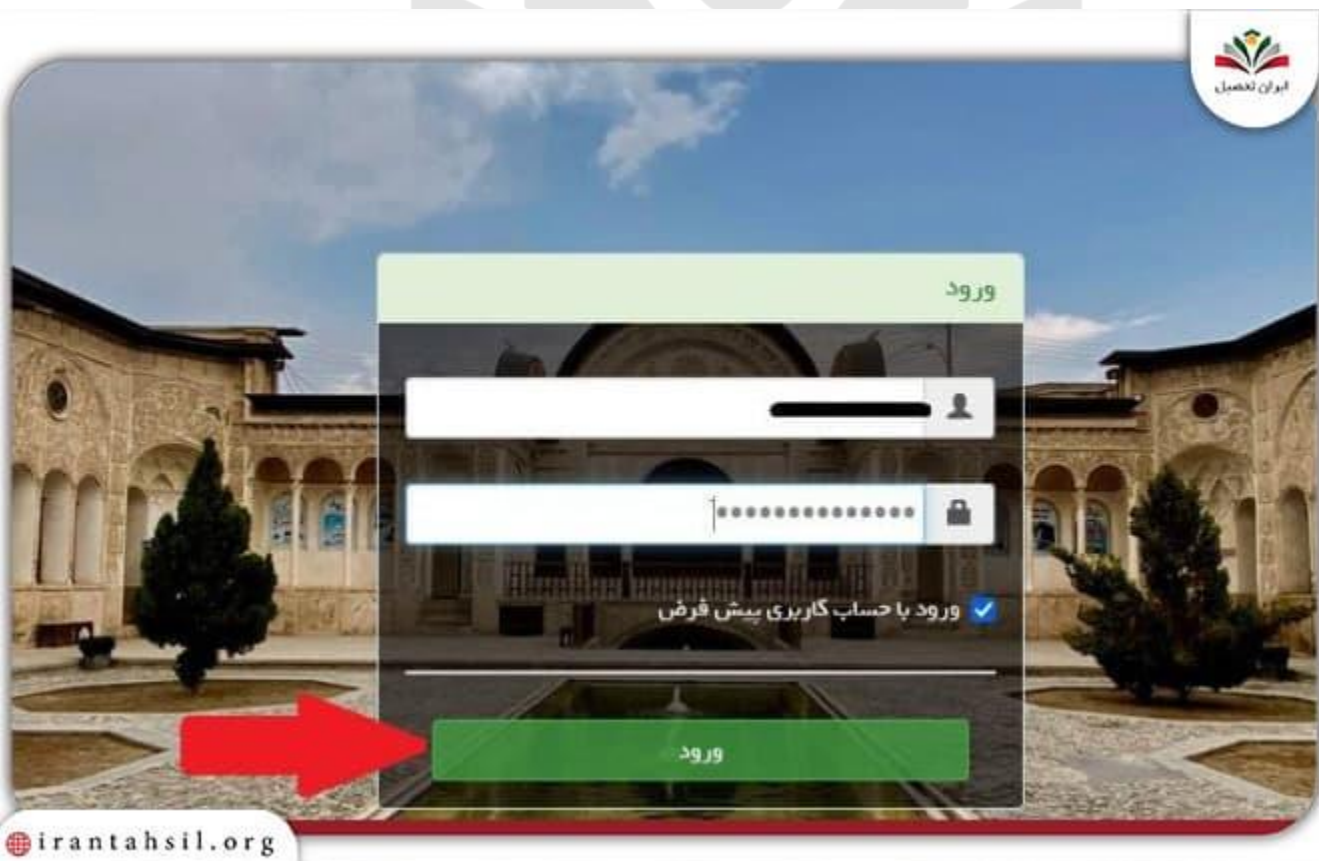


جمهوری اسلامی ایران
وزارت آموزش و پرورش

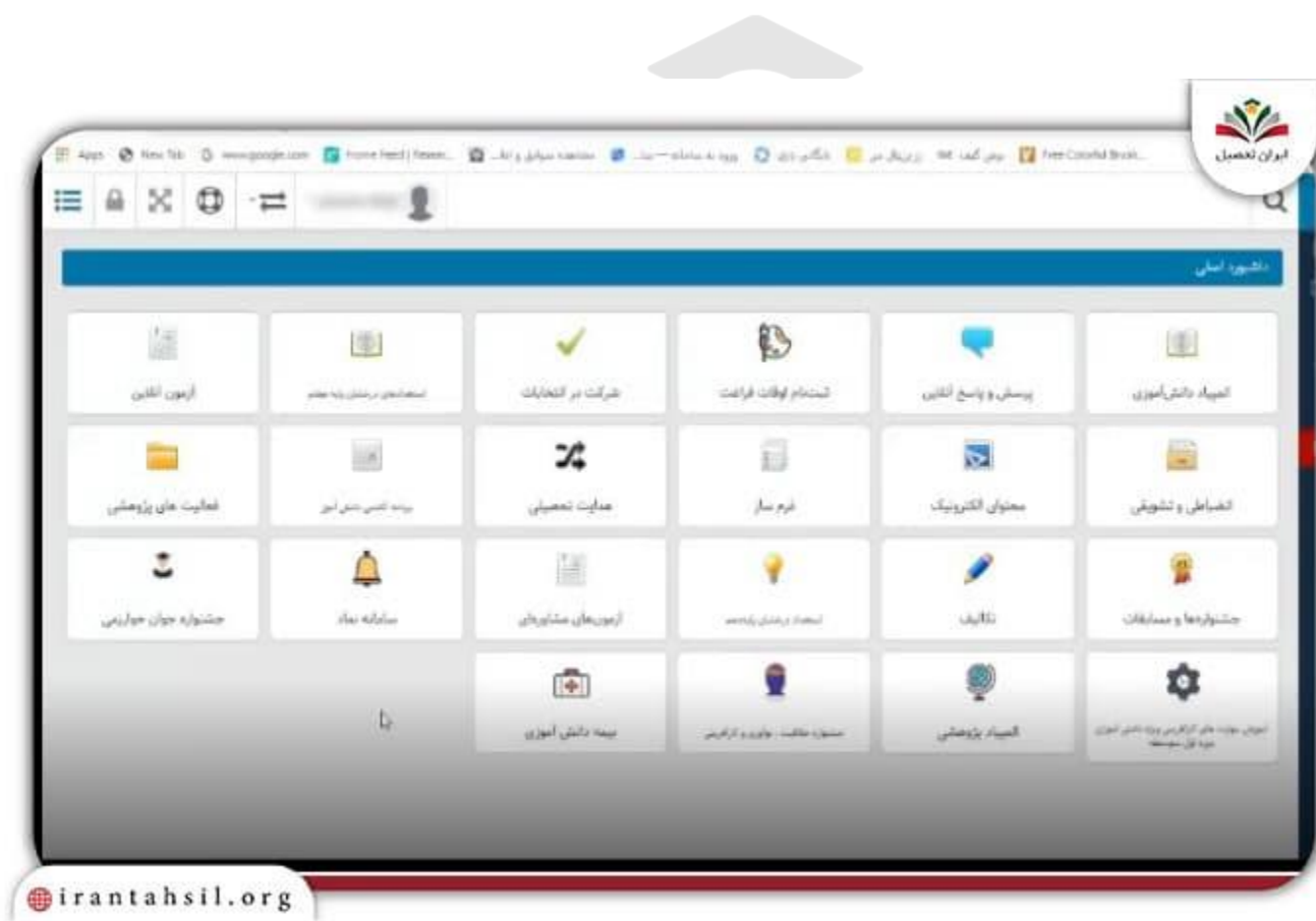
سامانه جامع مراقبت های روانی اجتماعی دانش آموزان (نماد)

ورود به سامانه

بعد از وارد شدن به صفحه، ورود به سامانه را کلیک نمایید.
حال وارد سایت همگام شده اید و از شما نام کاربری و رمز عبور خواسته می شود.



با وارد شدن به سامانه گزینه های متعددی را مشاهده می کنید که دو مورد از اصلی ترین آن ها شامل، "مکاتبات" و "محتوای آموزشی" می شود.



اگر روی مکاتبات کلیک کنید، صفحه زیر برای شما نمایان خواهد شد و سپس باید روی گزینه جدید کلیک کنید.

در نهایت با پر کردن فیلدهای مشخص شده و کلیک روی گزینه ذخیره عملیات ورود با موفقیت انجام خواهد شد.

برای اطلاع از نحوه ورود به سامانه hamgam.medu.ir کلیک کنید.

ورود مشاور مدرسه به سامانه namad.medu.ir

در این قسمت همراه ما باشید نحوه ورود مشاور مدرسه را به سامانه ناماد شرح دهیم.

در ابتدا باید برای ورود به ناماد namad.medu.ir از طریق همگام کدملی و رمز عبور خود را وارد کنید.

در ادامه مراحل برای ثبت جدید موارد اورژانس توسط مشاور، بر روی گزینه "موارد اورژانسی" و جهت مشاهده گزارشات در کارتابل مشاور، گزینه "کارتابل مشاور مدرسه" را انتخاب نمایید.

سپس انتخاب ثبت مدیریت برای دانش آموز مورد نظر را کلیک کرده و توضیحی را در رابطه با مشکل دانش آموز وارد کنید.

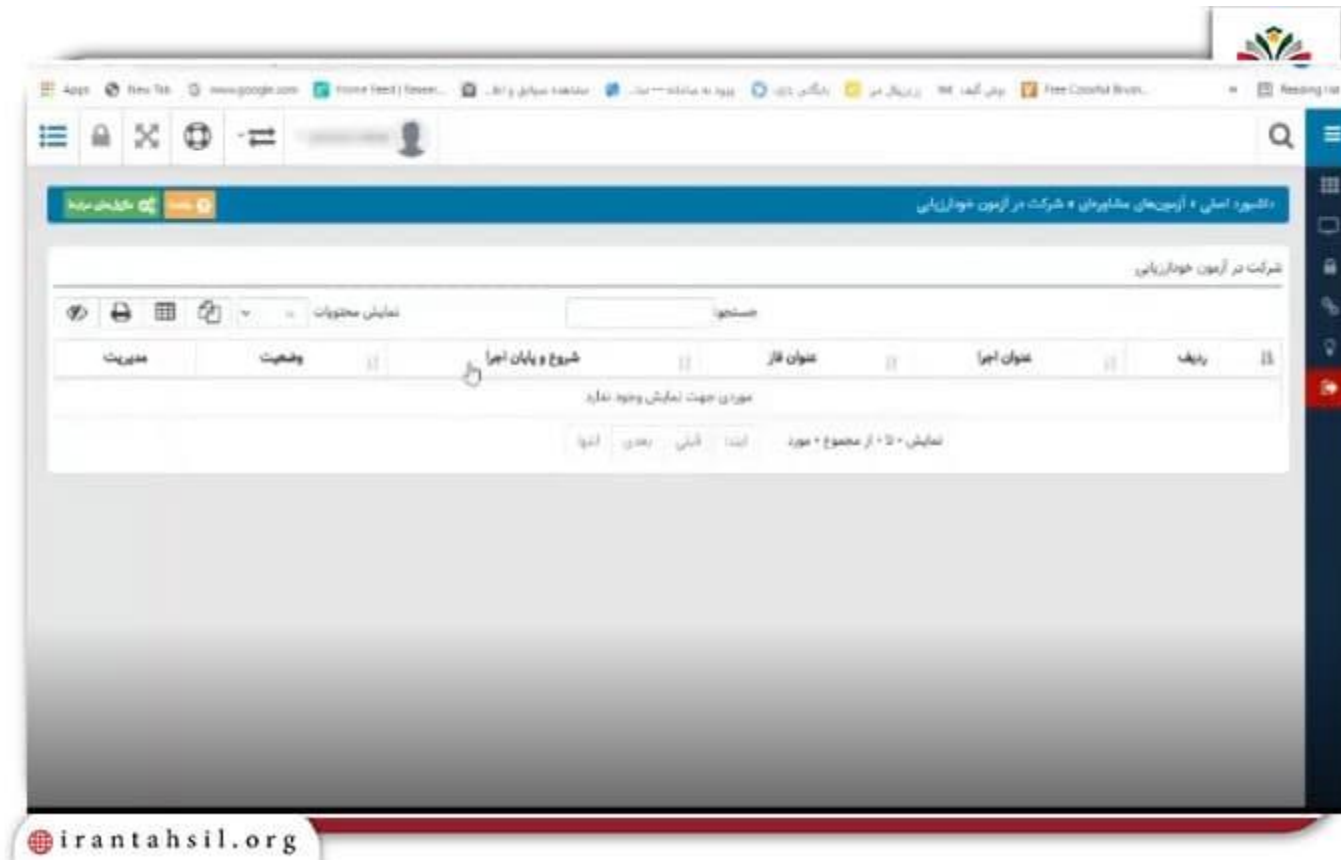
برای اطلاع از نحوه ثبت نام در سامانه شاد کلیک کنید.

نحوه مشاهده گزارش ارجاع در سامانه نماد

برای اینکه بدانید چطور به مشاهده گزارش دانش آموز در سامانه نماد بپردازید، در این قسمت همراه ما باشید.

برای مشاهده گزارش نیاز است که علائم گزارش شده، را انتخاب کنید.

ایران تمصیل
irantahsil.org



ایران تحصیل

irantahsil.org

همچنین امکان مشاهده جدید ترین پیام بر اساس تاریخ و ساعت وجود دارد.

به علاوه در صورتی که گزارش شما مورد تایید مشاور قرار گرفته باشد، باید تشخیص جدید را کلیک نموده و گزارش خود را ثبت بفرمایید.

همچنین در صورت تایید گزارش از قسمت مدیریت تشخیص، می توانید ثبت تشخیص جدید را انتخاب و گزارش خود را به همراه کد اختلال ثبت کنید.

مراجع شما به نماد منطقه به صورت محرمانه ارجاع داده خواهد شد.

وظیفه کارشناس این است که همیشه سامانه را رصد نماید.

به علاوه بهتر است نقش کارشناس چه ارجاع و چه درمان دارای ستاره سبز باشد.

برای اطلاع از نحوه ورود به [سامانه شاد تحت وب](#) کلیک کنید.

ایران تمصیل
irantahsil.org

برنامه های سامانه نماد namad.medu.ir

همانطور که در قسمت های قبل اشاره کرده بودیم هدف از بهره برداری طرح نماد، ارائه خدمات اجتماعی مرتبط با مشکلات زندگی فردی و اجتماعی دانش آموزان بوده است. در ادامه این برنامه ها را بیشتر بررسی خواهیم کرد.

مهارت های ارتقایی

در قسمت مهارت ها یک سری دوره های آموزشی برای دانش آموزان ارائه شده است که می توانند با استفاده از آن دوره ها، مهارت های خود را جهت مقابله با مشکلات اجتماعی ارتقا دهند. به علاوه نظر سنجی نیز برای ارائه خدمات بهتر وجود دارد

آزمون های مشاوره ای

در این قسمت یک سری آزمون تعبیه شده تا مشاوران بتوانند با استفاده از آن ها مشکلات دانش آموزان را شناسایی کنند. این مشکلات تنها محدود به موارد روانشناسی نیست و حتی می تواند شامل مشکلات مالی نیز باشد.

مکاتبات

در این قسمت نیز دانش آموزان می توانند نظرات خود را اعلام کنند.

خلاصه مطلب

ما سعی کردیم در این مطلب به بررسی نحوه ارجاع در سامانه نماد بپردازیم. همچنین امکانات این سامانه به همراه برنامه هایی که در آن برای ارائه

خدمات بهتر تعبیه شده نیز بررسی گردید. این سامانه برای کمک به دانش آموزان دارای مشکلات اجتماعی به وجود آمده است و در آن همواره از دانش آموزان برای ارائه خدمات بهتر، نظراتی پرسیده می شود. در صورتی که پس از مطالعه این مطلب نیاز به اطلاعات بیشتری داشتید، می توانید با کارشناسان ما تماس بگیرید تا اطلاعات بیشتری را در اختیار شما قرار دهند.

