

## فیش حقوقی فرهنگیان با کد پرسنلی

فیش حقوقی یکی از اسناد مهم فرهنگیان است که کاربردهای بسیاری دارد. در گذشته در مواردی مانند تقاضای دریافت وام و یا ضمانت که معلمان نیازمند دریافت فیش حقوقی بودند، می بایست به صورت حضوری به آموزش و پرورش مراجعه می کردند و فیش مورد تقاضا را دریافت می کردند. ولی با گسترش استفاده از اینترنت و خدمات آنلاین، وزارت آموزش و پرورش سامانه ای را با هدف تسریع انجام امور اداری به نشانی اینترنتی [my.medu.ir](http://my.medu.ir) راه اندازی کرد. از این پس متقاضیان با مراجعه به این سامانه می توانند فیش مورد نیاز خود را به صورت آنلاین و بدون معطلی دریافت کنند. به همین دلیل نیز قصد داریم در این مقاله به بررسی نحوه دریافت **فیش حقوقی فرهنگیان با کد پرسنلی** خواهیم پرداخت تا معلمان گرامی بتوانند به راحتی برای دریافت فیش خود اقدام کنند.

هم چنین در این مقاله خدمات مختلف این سامانه و نیز نحوه دریافت رمز عبور همگام و بازیابی رمز عبور سامانه فیش حقوقی را آموزش خواهیم داد. متقاضیان گرامی چنانچه با مشکل و یا خطایی در سامانه مواجه شدید، می توانید با کارشناسان مرکز مشاوره ایران تحصیل به شماره **9099075307** (تنها از طریق تلفن ثابت و بدون گرفتن کد) تماس حاصل فرمایید. مشاوران ما شما را برای رفع مشکل ایجاد شده راهنمایی خواهند کرد.



در گذشته سامانه دریافت فیش حقوقی فرهنگیان آموزش و پرورش از طریق دو آدرس اینترنتی [fish.medu.ir](http://fish.medu.ir) و [profile.medu.ir](http://profile.medu.ir) قابل مشاهده بود، اما در حال حاضر آدرس این سامانه به نشانی [my.medu.ir](http://my.medu.ir) تغییر کرده است.

irantahsil.org

### معرفی سامانه فیش حقوقی فرهنگیان

فیش حقوقی از جمله اسناد معتبر و مهم فرهنگیان می باشد که تمامی اطلاعات مربوط به میزان درآمد، میزان مبلغ های کسر شده از حقوق فرهنگیان و میزان حقوق اضافه شده، اضافه کاری، مالیات و ... در آن درج می شود. متقاضیان گرامی در گذشته برای دریافت این فیش حقوقی به اداره آموزش و پرورش مراجعه می کردند ولی با گسترش خدمات غیر حضوری و آنلاین وزارت آموزش و پرورش نیز سامانه ای را برای رفاه حال فرهنگیان و تسریع در انجام امور اداری به نشانی اینترنتی [my.medu.ir](http://my.medu.ir) راه اندازی کرد تا دیگر نیازی به مراجعه حضوری معلمان نباشد.

این سامانه خدمات مختلفی را ارائه می دهد، مانند: رتبه بندی فرهنگیان و ثبت نام دوره ضمن خدمت که در ادامه به بررسی آن ها خواهیم پرداخت.

متقاضیان گرامی می توانند با اطمینان کامل به این سامانه مراجعه کرده و فیش حقوقی خود را دریافت کنند. توجه داشته باشید که در گذشته آدرس های اینترنتی [fish.medu.ir](http://fish.medu.ir) و [profile.medu.ir](http://profile.medu.ir) برای مشاهده و دریافت فیش حقوقی مورد استفاده قرار می گرفت ولی در حال حاضر این سامانه ها به نشانی اینترنتی [my.medu.ir](http://my.medu.ir) تغییر کرده است. برای ورود به این سامانه نیز اطلاعاتی چون کد ملی و کد پرسنلی مورد نیاز است که در ادامه به صورت کامل به نحوه دریافت فیش حقوقی فرهنگیان با کد پرسنلی همراه با راهنمای تصویری خواهیم پرداخت .



## معرفی سامانه فیش حقوقی فرهنگیان

irantahsil.org

📌 آشنایی با بخش های مختلف سامانه [my.medu.ir](http://my.medu.ir)

◆ شماره 1: پس از ورود به سامانه فیش حقوقی، با وارد کردن اطلاعات خواسته شده در بخشی که با شماره 1 نشان داده شده است، می توانید وارد پنل کاربری خود شده و نسبت به دریافت فیش حقوقی فرهنگیان با کد پرسنلی خود اقدام کنید .

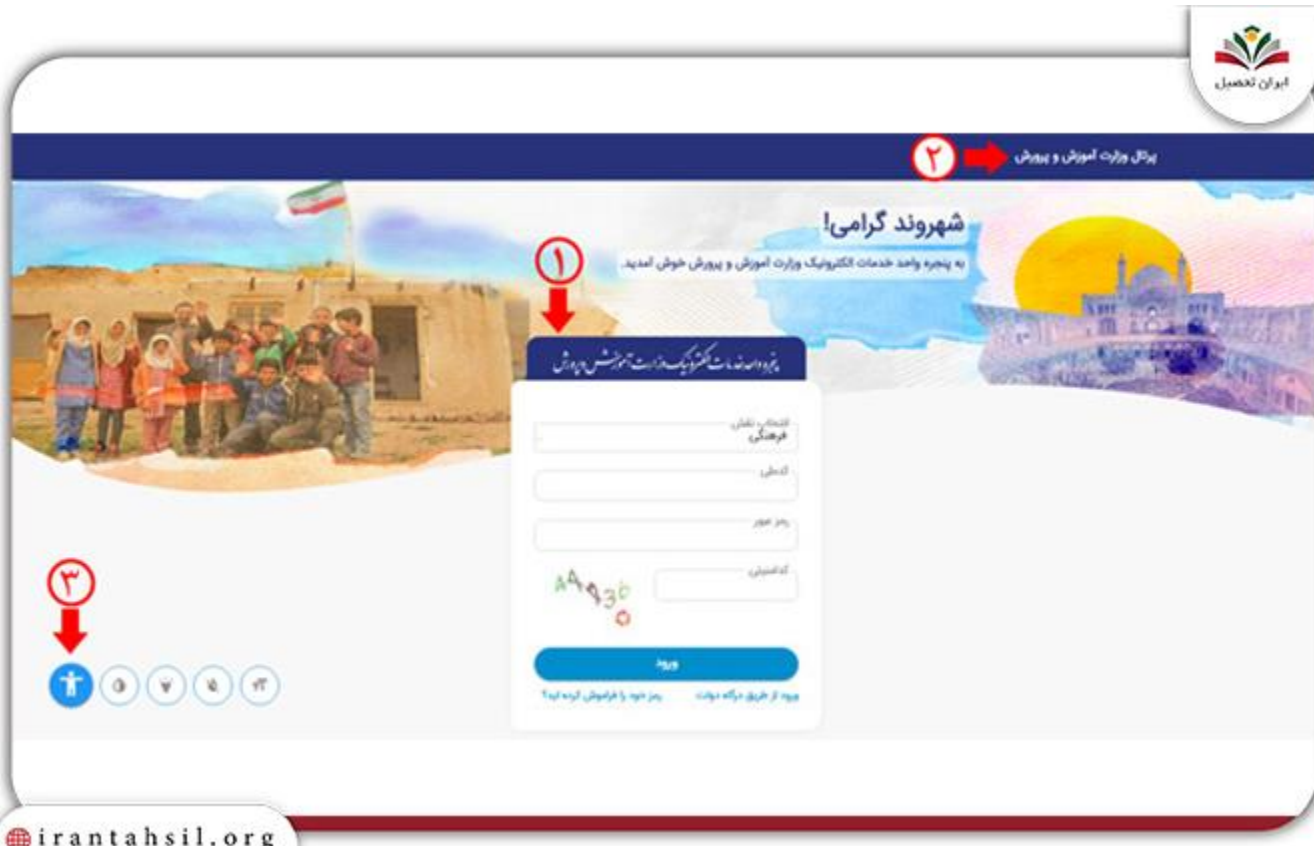
📞 ۹۰۹۹۰۷۵۳۰۷

📱 irantahsil\_moshaver

در صورتی که هر گونه پیشنهاد ، انتقاد یا شکایتی از نحوه عملکرد مجموعه دارید، می توانید از طریق ایمیل [info@irantahsil.org](mailto:info@irantahsil.org) با ما در ارتباط باشید.

♦ شماره 2: با کلیک بر روی عبارت «پورتال وزارت آموزش و پرورش» کشور می توانید به صورت مستقیم وارد سامانه وزارت آموزش و پرورش شوید و اخبار مرتبط با این سامانه را مطالعه و از سایر خدمات ارائه شده در سامانه [medu.gov.ir](http://medu.gov.ir) استفاده کنید.

♦ شماره 3: با کلیک کردن بر روی آیکون آدمک می توانید سامانه را مطابق با سلیقه خود شخصی سازی کنید. به عنوان مثال: رنگ نوشته، روشن کردن متن، سیاه و سفید کردن و اندازه متن را می توانید از این بخش تنظیم کنید.



The screenshot shows the website interface for 'Shahrood Grami'. At the top right, there is a logo and the text 'ایران تمصیل'. Below it, a navigation bar contains 'پورتال وزارت آموزش و پرورش' with a red arrow pointing to a circled '2'. The main header features a banner with the text 'شهروند گرامی!' and 'به پنجره واحد خدمات الکترونیک وزارت آموزش و پرورش خوش آمدید'. A central form titled 'پروژه استارت آپ کوچک وزارت آموزش و پرورش' contains fields for 'نام خانوادگی', 'نام', 'نام پدر', and 'کد ملی', along with a CAPTCHA and a 'ثبت نام' button. A red arrow labeled '1' points to the form. At the bottom left, there are social media icons and a red arrow labeled '3' pointing to them. The footer includes the URL 'irantahsil.org'.

برای اطلاع از زمان و نحوه ثبت نام ضمن خدمت فرهنگیان بر روی لینک مربوطه کلیک کنید .

خدمات سایت فیش حقوقی فرهنگیان با کد پرسنلی

همانطور که قبلاً گفته شد، سامانه my.medu.ir فیش حقوقی، برای تسریع در انجام امور اداری راه اندازی شده است و تنها سامانه ای برای دریافت فیش حقوقی فرهنگیان با کد پرسنلی نیست. این سامانه مجموعه ای از خدمات آنلاین و غیر حضوری را ارائه می کند و از هدر رفتن وقت فرهنگیان عزیز جلوگیری می کند. در این قسمت از مقاله می توانید خدماتی را که این سامانه ارائه می کند مشاهده کنید. با مراجعه به سامانه و ثبت درخواست خود، می توانید از مراجعه حضوری به اداره آموزش و پرورش پرهیز کنید .

خدمات ارائه شده در سامانه my.medu.ir فیش حقوقی برای فرهنگیان عبارت است از:

### خدمات سامانه فیش حقوقی فرهنگیان my.medu.ir |

ارائه فیش حقوقی فرهنگیان

دریافت حکم کارگزینی فرهنگیان

خلاصه سوابق

پیش نویس ابلاغ

رتبه بندی فرهنگیان

ثبت نام دوره ضمن خدمت فرهنگیان

درخواست صدور کارت پرسنلی

نقل و انتقالات فرهنگیان

گواهی کسر از حقوق

گواهی حقوق

ارزشیابی سالانه




برای اطلاع از روش بارگذاری عکس در سامانه ضمن خدمت فرهنگیان بر روی لینک مربوطه کلیک کنید .

### نحوه دریافت فیش حقوقی فرهنگیان با کد پرسنلی

در گذشته فرهنگیان می بایست برای دریافت فیش حقوقی به اداره آموزش و پرورش منطقه یا ناحیه محل خدمت خود و یا مدیر مدرسه محل خدمت مراجعه می کردند و تقاضای خود را مبنی بر دریافت فیش حقوقی ارائه می کردند ولی در حال حاضر نیازی به مراجعه حضوری به هیچ اداره ای نمی باشد و به راحتی می توان به کمک رایانه و اینترنت درخواست

دریافت فیش حقوقی فرهنگیان با کد پرسنلی داد. در این قسمت از مقاله نیز به شرح گام به گام چگونگی دریافت فیش حقوقی خواهیم پرداخت تا معلمان عزیزی که برای اولین بار می خواهند به صورت آنلاین فیش خود را دریافت کنند، به راحتی بتوانند درخواست خود را ثبت کنند. چنانچه در هر یک از مراحل دریافت فیش با مشکل و یا خطا رو به رو شدید، می توانید با کارشناسان مرکز مشاوره ایران تحصیل به شماره **9099075307** (تنها از طریق تلفن ثابت و بدون گرفتن کد) تماس بگیرید.

 **نکته مهم:** توجه داشته باشید که پیش از اقدام برای ورود به سامانه فیش حقوقی فرهنگیان، لازم است تا در [سامانه همگام](#) ثبت نام کرده باشید و اطلاعات ثبت نامی را در دسترس داشته باشید.

 مراحل دریافت فیش حقوقی فرهنگیان با کد پرسنلی عبارت است از:

▲ در ابتدا لازم است تا به سامانه فیش حقوقی به نشانی اینترنتی [my.medu.ir](http://my.medu.ir) مراجعه کنید. سپس لازم است تا نقش خود را به عنوان معلم انتخاب کنید و در قسمت نام کاربری کد ملی خود و در قسمت رمز عبور همان کلمه عبور سامانه رتبه بندی معلمان را وارد کنید. پس از وارد کردن کد امنیتی در کادر مربوطه، بر روی گزینه «ورود» کلیک کنید.

ایران تمصیل  
irantahsil.org



▲ در مرحله بعد بر روی آیکن فیش حقوقی کلیک کنید.

▲ وارد صفحه جدیدی خواهید شد که می توانید در آن لیست نمایش داده شده، میزان دریافتی ماهانه خود را مشاهده کنید. برای مشاهده جزئیات بیشتر و تهیه پرینت می توانید بر روی علامت + سبز رنگ کلیک کنید.

💡 **نکته:** توجه داشته باشید که دریافت فیش حقوقی از طریق شماره حساب ممکن نمی باشد و متقاضیانی تمایل به دریافت این فیش به صورت اینترنتی ندارند، می توانند با مراجعه به اداره آموزش و پرورش به صورت حضوری برای دریافت آن اقدام کنند.



## نحوه دریافت فیش حقوقی فرهنگیان با کد پرسنلی

irantahsil.org

برای اطلاع از نحوه مشاهده نمرات دوره های ضمن خدمت فرهنگیان بر روی لینک مربوطه کلیک کنید .

### نحوه دریافت رمز عبور همگام برای اخذ فیش حقوقی فرهنگیان با کد پرسنلی

همانطور که در بخش قبلی مطالعه کردید، برای ورود به سامانه فیش حقوقی لازم است تا رمز عبور سامانه همگام را داشته باشید؛ چرا که کلمه عبور سامانه فیش حقوقی همان رمز عبور سامانه همگام است. توجه داشته باشید که اگر با پیامی تحت عنوان «پنل شما در سامانه همگام فعال نیست» در زمان ورود به سامانه فیش حقوقی رو به رو شدید، برای رفع آن لازم است



تا در سامانه همگام گذرواژه ای تعریف کنید. چرا که این پیام نشان دهنده فعال نبودن گذرواژه شما خواهد بود. به دلیل اهمیت این موضوع، در این به بخش نحوه دریافت رمز عبور سامانه همگام را شرح خواهیم داد.



\*\*\*



دریافت رمز عبور همگام برای  
اخذ فیش حقوقی فرهنگیان

irantahsil.org

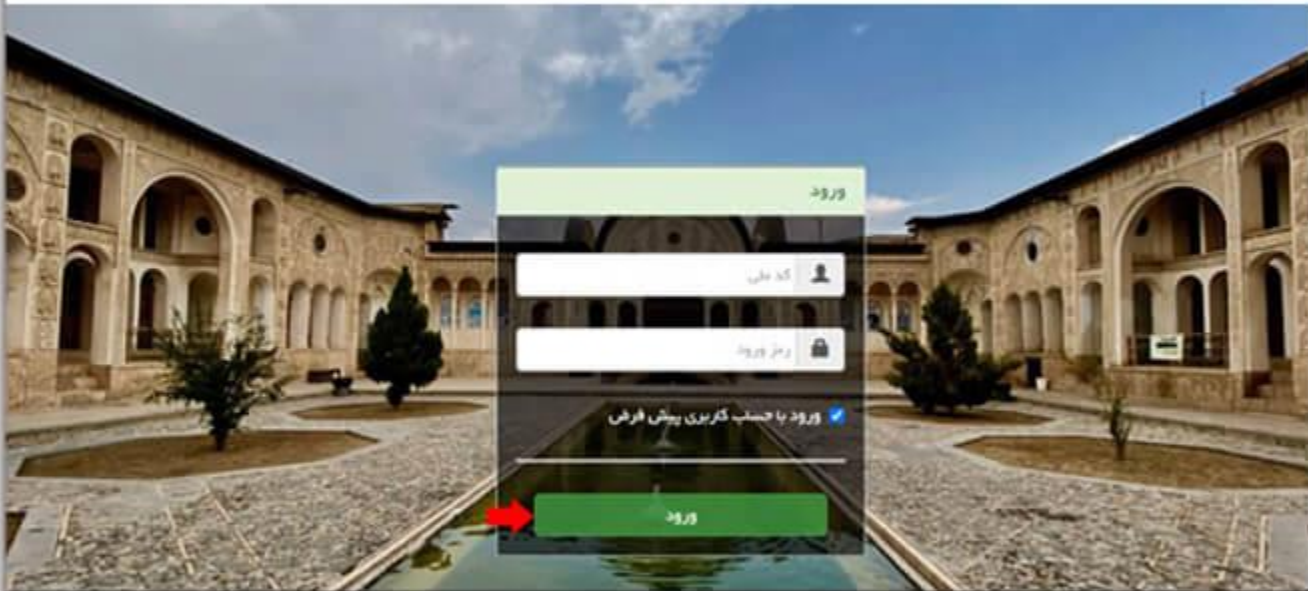
مراحل دریافت رمز عبور همگام برای اخذ فیش حقوقی فرهنگیان با کد پرسنلی عبارت است از:

▼ در ابتدا لازم است تا وارد سامانه همگام به آدرس اینترنتی [hamgam.medu.ir](http://hamgam.medu.ir) شوید. سپس از سربرگ بالای صفحه (سمت راست) گزینه «ورود» را انتخاب کرده و وارد سامانه شوید.



▼ وارد صفحه جدیدی خواهید شد که لازم است کد ملی و رمز ورود خود را در کادر های مشخص شده وارد کنید. سپس با کلیک بر روی گزینه «ورود» می توانید پنل کاربری خود را مشاهده کنید .

💡 **نکته مهم:** برای ورود به این سامانه لازم است تا پیش تر رمز ورود خود را از مدرسه محل دریافت کرده باشید.



irantahsil.org

▼ پس از ورود به پنل کاربری، گزینه «تغییر کلمه عبور» را انتخاب کنید و گزرواژه مد نظر خود را وارد کرده و سپس تایید کنید .

با طی کردن این مراحل، رمز عبور شما در سامانه همگام فعال خواهد شد. لازم به ذکر است که حتما آن را یادداشت کنید و در دسترس داشته باشید .

💡 **نکته مهم:** اگر دوباره با پیامی تحت عنوان «عدم ثبت اطلاعات فرهنگی» مواجه شدید، در حالی که از صحت اطلاعات درج شده اطمینان کامل دارید، لازم است تا برای رفع این مشکل به کارشناس هوشمند سازی اداره فناوری اطلاعات منطقه خود مراجعه کنید.

📍 برای اطلاع از شرایط و چگونگی [جذب هیات علمی دانشگاه فرهنگیان](#) بر روی لینک مربوطه کلیک کنید .

📞 ۹۰۹۹۰۷۵۳۰۷

📱 irantahsil\_moshaver

در صورتی که هر گونه پیشنهاد ، انتقاد یا شکایتی از نحوه عملکرد مجموعه دارید، می توانید از طریق ایمیل [info@irantahsil.org](mailto:info@irantahsil.org) با ما در ارتباط باشید.

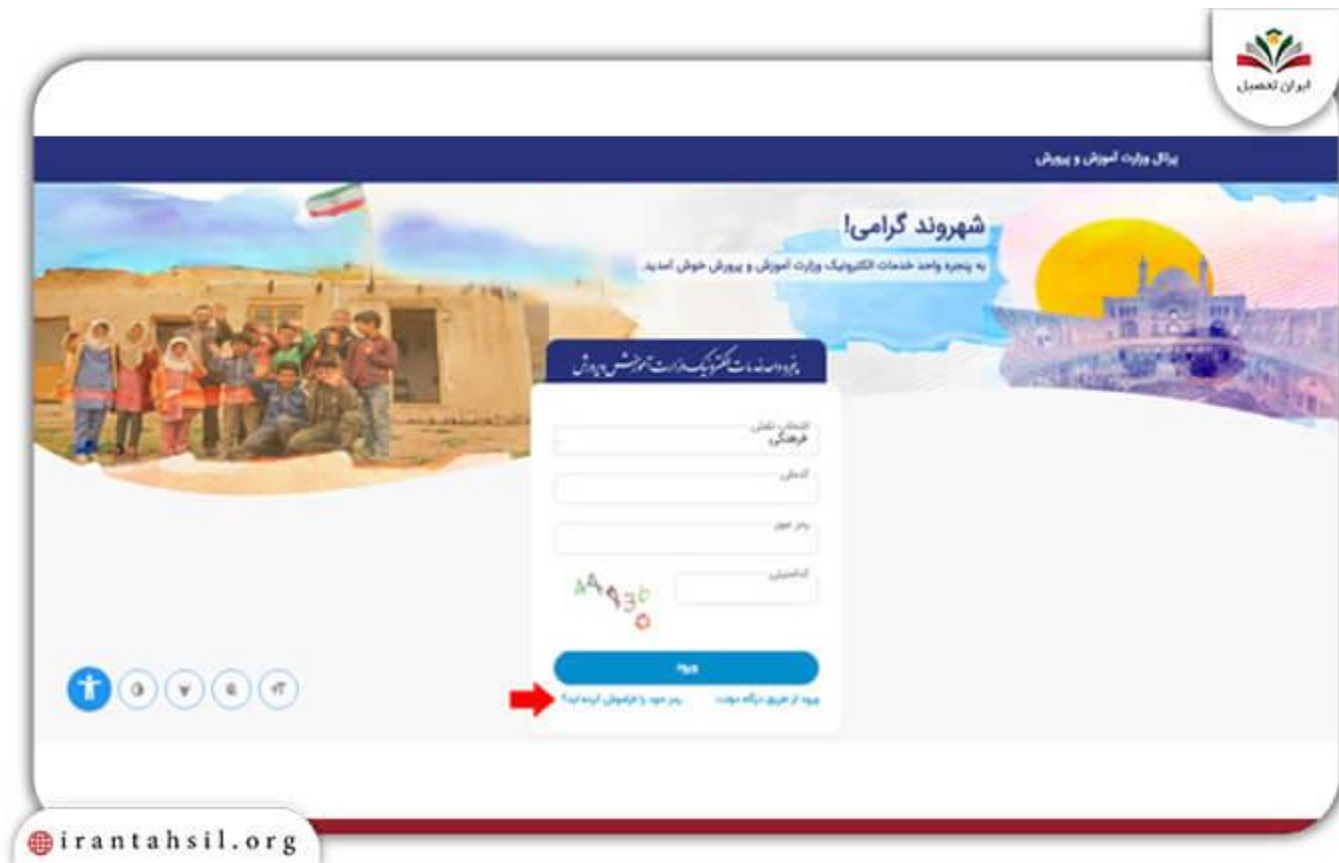
## بازیابی رمز عبور در سامانه فیش حقوقی فرهنگیان

گاه ممکن است معلمی رمز ورود خود را فراموش کرده باشد و در زمان ورود به سامانه فیش حقوقی فرهنگیان دچار مشکل شود. راه حل رفع این مشکل، بازیابی کلمه عبور می باشد. بازیابی رمز عبور بسیار ساده است و نیازی به هیچ نگرانی نیست. با انجام گام به گام مراحل زیر می توانید به راحتی کلید واژه خود را بازیابی کنید.



مراحل بازیابی رمز عبور در سامانه فیش حقوقی فرهنگیان عبارت است از: 

✓ برای بازیابی رمز عبور سامانه فیش حقوقی به نشانی اینترنتی [my.medu.ir](http://my.medu.ir)، لازم است تا بر روی عبارت «رمز خود را فراموش کرده اید؟» کلیک کنید .



✓ سپس لازم است تا کد ملی، کد پرسنلی و شماره تلفن همراه خود را در کادر های مشخص شده، وارد کنید. سپس لازم است تا یکی از آیکن های مد نظر خود را انتخاب کنید و در نهایت بر روی گزینه «ادامه» کلیک کنید. بدین طریق رمز ورود جدید برای شما ارسال خواهد شد.



ایران تمصیل

irantahsil.org

برای اطلاع از نحوه ثبت کد بورسی در صندوق ذخیره فرهنگیان بر روی لینک مربوطه کلیک کنید .

### اطلاعات فیش حقوقی فرهنگیان با کد پرسنلی

تا این قسمت از مقاله با سامانه فیش حقوقی و نحوه دریافت این فیش و نیز چگونگی بازیابی رمز ورود و یا فعال کردن رمز عبور در سامانه همگام آشنا شدید. در این بخش از مقاله نیز با اطلاعات فیش حقوقی فرهنگیان با کد پرسنلی آشنا خواهید شد. چه اطلاعاتی در فیش حقوقی درج می شود؟ چرا این فیش حقوقی سندی معتبر و مهم برای فرهنگیان است؟ برای اطلاع از پاسخ این سوالات لازم است تا بخش زیر را به دقت مطالعه کنید. هم چنین تصویری از فیش حقوقی در این قسمت ارائه شده است تا راهنمایی برای درک بهتر این بخش باشد .

## اطلاعات درج شده بر روی فیش حقوقی فرهنگیان عبارت است از:

- ◆ از طریق بخش «حقوق و مزایای فرهنگی» می توانید مقدار دریافتی خود را در ماه جاری مشاهده کنید.
- ◆ چنانچه مبلغ معوقه ای وجود داشته باشد، می توانید از طریق بخش «معوقه» میزان مبلغ را مشاهده کنید.
- ◆ از طریق فیش حقوقی می توانید میزان درآمد افزایش یا کاهش یافته خود را نیز مشاهده کنید.
- ◆ چنانچه وامی از اداره آموزش و پرورش دریافت کرده باشید، می توانید مبلغی را که به صورت ماهیانه بابت وام دریافتی از شما کسر می شود را در قسمت کسری ها و بدهی های فرهنگی مشاهده کنید.
- ◆ هم چنین در این بخش می توانید میزان مبلغی که برای بیمه تکمیلی فرهنگیان، بیمه خدمات درمانی و مالیات از حقوق دریافتی شما کسر شده است را مشاهده کنید.
- ◆ تشویق یا اضافه کار مانند حقوق امتحانات، مبلغ کمک هزینه اولاد، کمک هزینه عائله مندی و ... نیز در این فیش حقوقی درج شده و قابل پیگیری و بررسی می باشد.
- ◆ از بخش های دیگر این فیش می توان به بخش های کمک به صندوق مسکن، صندوق ضروری، کشت و صنعت اشاره کرد.

♦ در نهایت چنانچه قصد اطلاع از مبلغ درآمد خالص دریافتی (با احتساب تمامی موارد ذکر شده) خد را داشته باشید می توانید انتهای فیش حقوقی را مشاهده کنید. «خالص دریافتی» شما در گوشه سمت چپ فیش (پایین برگه) نوشته شده است .

صورتحساب حقوق

شماره پرسنی	عنوان پرداختی	مبلغ	عنوان کسورت	مبلغ	مانده (وام) یا پس انداز	وضعیت کاری: تمام وقت
نام و نام خانوادگی	حق شغل	۳۷۳۰۰۰	صندوق ذخیره فرهنگیان	۱۵۸۸۰۰	۶۱۵۸۸۰۰	وضعیت حقوقی: حقوق بگیر
	حق شغلی	۳۱۷۵۹۰۰	عضویت ضروری	۵۰۰۰۰۰	۲۲۶۰۰۰۰۰	ساعات اضافه کاری
	تفاوت تطبیق	۸۸۹۵۱۷	قسط ضروری	۱۵۰۰۰۰۰	۴۰۲۵۰۰۰۰۰	تعداد دفترچه بیمه درمان
	فوق العاده سختی شرایط محیط کار	۸۴۰۰۰	تامون وامداد	۱۰۰۰۰	۲۸۰۰۰۰	کارمند (همسر تا ۳ فرزند) ۴
	فوق العاده بدی آب و هوا	۳۳۱۲۸۵۴	بدهی به صندوق (تامون وامداد)	۱۰۰۰۰۰۰	۲۰۰۰۰۰	فرزند چهارم به بعد
	کسک هزینه عائله مندی	۵۶۷۰۰۰	بیمه تکمیلی سهم کارمند	۷۰۰۰۰۰		خاص (تحت پوشش)
	کسک هزینه اولاد	۲۲۰۰۰۰	صندوق بازنشستگی سهم کارمند	۸۴۰۹۰۸		درآمد مستمر سال: ۲۲۰۹۸۵۲۴
	فوق العاده مدیریت	۲۲۰۰۰۰	بیمه خدمات درمانی (سرانه)	۱۰۸۹۹۹		مالیات مستمری: ۱۳۳۹۵۴
	انتخابات شهریور ۹۰	۱۷۲۹۲۳۳	مجازات مستمری	۶۶۹۹۱۲۷		درآمد نامستمر:
	انگانه کارگزاری	۴۹۲۲۰۷۳				مجازات نامستمر:
	جمع پرداخت ها:	۲۹۱۷۰۷۶۷	جمع کسورات:	۵۲۸۸۶۲۲		جمع کسورات: ۳۱۶۸۸۰۰
	مبلغ:	سیزده میلیون و شصت و هشتاد و دو هزار و یکصد و سی و سه ریال	به حساب:	۱۰۳۸۲۵۲۶۰۰۷		خالص دریافتی:
	در بانک:	ملی کارکنان دولت	بابت حقوقی اردیبهشت	ماه سال ۹۱	وزیر گردید	۱۳۳۸۲۱۳۳

📌 متقاضیان گرامی چنانچه در رابطه با اطلاعات فیش حقوقی نیازمند کسب اطلاعات بیشتر با جزئیات کامل بودید، می توانید با کارشناسان مرکز مشاوره ایران تحصیل به شماره **9099075307** (تنها از طریق تلفن ثابت و بدون گرفتن کد) تماس حاصل فرمایید.

📄 برای اطلاع از [نمره قبولی آزمون ضمن خدمت فرهنگیان](#) بر روی لینک مربوطه کلیک کنید .

نکات مهم سامانه فیش حقوقی فرهنگیان



در زمان کار با سامانه فیش حقوقی فرهنگیان لازم است تا چند نکته را به خاطر داشته باشید که در این بخش به بیان آن ها خواهیم پرداخت. این نکات عبارتند از:

**!!** در گذشته سامانه دریافت فیش حقوقی فرهنگیان آموزش و پرورش از طریق دو آدرس اینترنتی [fish.medu.ir](http://fish.medu.ir) و [profile.medu.ir](http://profile.medu.ir) قابل مشاهده بود، اما در حال حاضر آدرس این سامانه به نشانی [my.medu.ir](http://my.medu.ir) تغییر کرده است. در حال حاضر این دو سامانه از دسترس خارج شده اند.

**!!** با داشتن کد پرسنلی، تمامی کارکنان آموزش و پرورش کشور می توانند به سامانه [my.medu.ir](http://my.medu.ir) مراجعه کرده و به فیش حقوقی سال مد نظر خود دسترسی پیدا کنند.

**!!** در صورتی که با خطای عدم ثبت پس از وارد کردن اطلاعات خواسته شده رو به رو شدید، می بایست به کارشناس هوشمند سازی اداره فناوری اطلاعات آموزش و پرورش ناحیه یا منطقه خود مراجعه کنید و این مشکل را رفع کنید.

**!!** توجه داشته باشید که پیش از اقدام برای ورود به سامانه فیش حقوقی فرهنگیان، لازم است تا در سامانه همگام ثبت نام کرده باشید و اطلاعات ثبت نامی را در دسترس داشته باشید.

**!!** دریافت فیش حقوقی فرهنگیان بدون داشتن رمز عبور امکان پذیر نمی باشد.



## نکات مهم سامانه فیش حقوقی فرهنگیان

irantahsil.org

برای مشاهده راهنمای سامانه مرورید دانشگاه فرهنگیان بر روی لینک مربوطه کلیک کنید .

اخبار مرتبط با فیش حقوقی فرهنگیان با کد پرسنلی

بارگذاری فیش حقوقی بهمن ماه بازنشستگان کشوری:

به گزارش راهبرد معاصر کلیه بازنشستگان و وظیفه بگیران کشوری با مراجعه به درگاه خدمات الکترونیک صندوق بازنشستگی کشوری به آدرس [www.sabasrm.ir](http://www.sabasrm.ir) یا از درگاه [www.cspf.ir](http://www.cspf.ir) می‌توانند نسبت به دریافت فیش حقوقی خود اقدام کنند.

### افزایش میلیونی حقوق معلمان در سال آینده تصویب شد؟

رتبه بندی معلمان یکی از موضوعات مهمی است که در راستای ارتقای شایستگی حرفه ای معلمان باید به مرحله اجرا در آید. رتبه بندی معلمان دارای ابعاد و زوایای مختلفی است که معلمان باید نسبت به آن آشنایی داشته باشند. بر اساس رتبه بندی معلمان آن‌ها با در نظر گرفتن معیارهایی در چهار گروه طبقه بندی و دستمزد آن‌ها بر همین اساس تعیین می‌شود. رتبه بندی معلمان اواخر آبان ماه سال گذشته به تصویب رسید. رتبه بندی معلمان برای کلیه معلمان، در یکی از رتبه های ماده (3) این قانون و مطابق آیین نامه اجرائی آن حداکثر تا سه ماه پس از ابلاغ قانون، انجام می‌شود.

دولت 25 هزار میلیارد تومان برای رتبه‌بندی در نظر گرفته بود که 13 هزار میلیارد تومان دیگر در مجلس به آن افزوده شده است.

وزیر آموزش و پرورش ادامه داد: قاعدتا بودجه ای‌ها می‌گویند قانون باید از اول امسال اجرا می‌شد چون دولت نیمه سال آمده بود اما با پولی که گذاشته شد زمان اجرای قانون را از 31 شهریور 1400 دیدند؛ رتبه‌ها نیز از آموزشیار تا استاد معلم تعیین شدند و از 45 تا 90 درصد مشمول افزایش حقوق می‌شوند.

وی با بیان اینکه ابتدا گفته شد آن‌ها که «کد شناسه» ندارند مشمول رتبه بندی نمی‌شوند گفت: تصور ما این بود که همه همکاران ما شناسه استخدام دارند اما وقتی بررسی کردیم مشخص شد 460 هزار نفر شناسه استخدامی ندارند که خیلی عدد بزرگی بود. دوباره اصلاحیه به آیین نامه خورد و مشکل این گروه حل شد. نوری درباره مشکلات معلمان «طرح مهر آفرین» نیز توضیح داد و گفت: به طور کلی گروهی بودند که در دولت نهم جذب شده بودند. این‌ها قرارداد با شرکت‌ها داشتند که قرار دادشان با شرکت‌ها به قرارداد با دستگاه تبدیل شد و همه این‌ها رفتند آزمون دادند و جذب دستگاه‌ها شدند.

### خلاصه مطلب

یکی از لازمه های دریافت وام بانکی برای معلمان ارائه فیش حقوقی می‌باشد؛ این فیش حقوقی سندی معتبر مبنی بر اشتغال فرد می‌باشد. به همین دلیل نیز ممکن است معلمان گرامی در مواردی این چینی نیازمند دریافت فیش حقوقی خود باشند. وزارت آموزش و پرورش نیز سامانه ای را با هدف تسریع انجام امور اداری به نشانی اینترنتی [my.medu.ir](http://my.medu.ir) راه اندازی کرد تا زین پس معلمان برای دریافت فیش مورد تقاضا به صورت حضوری به آموزش و پرورش مراجعه نکنند و معطل نشوند. به همین دلیل در این مقاله به بررسی نحوه دریافت **فیش حقوقی فرهنگیان با کد پرسنلی** پرداختیم تا بدون بروز مشکل و یا خطایی در سامانه بتوانید فیش خود را دریافت کنید. علاوه بر نحوه دریافت، در این مقاله به معرفی کامل این سامانه و نیز سایر خدماتی که ارائه می‌کند، پرداختیم.

چنانچه پس از گذشت مدتی رمز ورود به سامانه فیش حقوقی را نیز فراموش کرده باشید، می‌توانید به روش بیان شده در مقاله فوق کلمه عبور خود را بازیابی کنید. هم چنین می‌توانید نحوه دریافت رمز عبور همگام را برای اخذ فیش حقوقی مشاهده کنید. پس از مطالعه دقیق این مقاله، چنانچه با خطا و یا مشکلی رو به رو شدید، می‌توانید با کارشناسان مرکز مشاوره ایران

تحصیل به شماره **9099075307** (تنها از طریق تلفن ثابت و بدون گرفتن کد) تماس حاصل فرمایید. علاوه بر تماس تلفنی، می توانید سوالات خود را در قسمت دیدگاه برای ما نوشته و ارسال کنید. کارشناسان ما در کوتاه ترین زمان ممکن پاسخگوی سوالات شما خواهند بود .

