

سازمان تامین اجتماعی برای جلوگیری از اتلاف وقت مراجعه کنندگان و ارائه خدمات بهتر، سامانه نوبت دهی تامین اجتماعی را راه اندازی کرده است تا بیمه شدگان با مراجعه به سامانه نوبت دهی اینترنتی تامین اجتماعی reserve.tamin.ir بتوانند برای استفاده از خدمات حضوری در شعب تامین اجتماعی، از سایت نوبت دهی تامین اجتماعی، نوبت خود را دریافت نمایند. برای اطلاعات بیشتر در خصوص این سامانه و آشنایی با کد دستوری نوبت دهی تامین اجتماعی و همچنین نحوه شماره نوبت دهی تامین اجتماعی تا انتهای مقاله ما را همراهی نمایید.

معرفی سامانه نوبت دهی تامین اجتماعی

سازمان تامین اجتماعی سامانه نوبت دهی را به منظور دریافت نوبت توسط متقاضیان به صورت اینترنتی و تلفنی فراهم کرده است. سامانه نوبت دهی تامین اجتماعی، بخشی از سایت tamin.ir را به خود اختصاص داده است افراد با مشاهده لیست مراکز خدمات درمانی و انتخاب استان مورد نظر خود، می توانند در سامانه نوبت دهی تامین اجتماعی، بدون مراجعه حضوری به مراکز خدمات درمانی در این سایت، کد نوبت گیری اینترنتی دریافت نمایند.

سوالی داری؟

۹۰۹۹۰۷۵۳۰۷

مشاوره با تلفن ثابت




مشاورین ما آماده ی پاسخگویی هستند...

کافیه همین الان تماس بگیری



irantahsil.org



ملیت های غیر ایرانی می توانند برای دریافت نوبت غیر حضوری به سامانه nobat.tamin.ir مراجعه کنند.

مراحل ورود به سایت نوبت دهی تامین اجتماعی

برای وارد شدن به سایت نوبت دهی تامین اجتماعی باید مراحل زیر را طی نمایید:

◆ ابتدا آدرس اینترنتی nobat.tamin.ir را برای ورود به سامانه نوبت دهی اینترنتی تامین اجتماعی بر روی یکی از مرورگرهای خود وارد نمایید.

◆ پس از ورود به سامانه nobat.tamin.ir ، سپس استان محل زندگی خود را بر روی نقشه و یا لیست پیدا کرده و کلیک نمایید.

◆ لینک تمامی استان ها برای سهولت در کار شما به صورت جدول قرار گرفته شده است که با کلیک بر روی هر یک از آن ها به صورت مستقیم وارد استان مورد نظر خواهید شد.

مراکز سامانه نوبت دهی تامین اجتماعی استان ها nobat.tamin.ir

استان تهران	rayteb.tamin.ir/Tehran	استان قم	rayteb.tamin.ir/Qom
استان فارس	rayteb.tamin.ir/Fars	استان هرمزگان	nobatdhormozgan.tamin.ir
استان آذربایجان غربی	rayteb.tamin.ir/azargharbi	استان مازندران	rayteb.tamin.ir/Mazandaran
استان اصفهان	rayteb.tamin.ir/isfahan	استان البرز	rayteb.tamin.ir/alborz
استان قزوین	rayteb.tamin.ir/Qazvin	استان گیلان	rayteb.tamin.ir/Gilan
استان ایلام	nobatdilam.tamin.ir	استان خراسان جنوبی	rayteb.tamin.ir/skh
استان بوشهر	nobatdbushehr.tamin.ir	استان سیستان و بلوچستان	rayteb.tamin.ir/sb
استان زنجان	rayteb.tamin.ir/Zanjan	استان مرکزی	rayteb.tamin.ir/Markazi
استان کرمان	rayteb.tamin.ir/Kerman	استان اردبیل	rayteb.tamin.ir/ardabil
استان سمنان	rayteb.tamin.ir/Semnan	استان کرمانشاه	nobatdkermanshah.tamin.ir
استان گلستان	rayteb.tamin.ir/Golestan	استان خراسان رضوی	nobatdrazavi.tamin.ir
استان کردستان	rayteb.tamin.ir/kurdistan	استان چهارمحال و بختیاری	rayteb.tamin.ir/chb
استان خراسان شمالی	rayteb.tamin.ir/nkh	استان آذربایجان شرقی	rayteb.tamin.ir/azarsharghi
استان یزد	rayteb.tamin.ir/Yazd	استان خوزستان	rayteb.tamin.ir/khozestan

استان لرستان nobatdarman.tamin.ir استان همدان nobat.tamin.ir/Hamedan
 استان کهگیلویه و بویر احمد nobat.tamin.ir/kb - -

راهنمای تصویری نحوه شماره نوبت دهی تامین اجتماعی

به منظور استفاده از خدمات شماره نوبت دهی تامین اجتماعی در سامانه نوبت دهی تامین اجتماعی، لازم است که متقاضیان در ابتدا وارد سامانه شوند و مراحل زیر را طی نمایند:

♦ برای شماره نوبت دهی تامین اجتماعی ابتدا وارد سامانه nobat.tamin.ir شده سپس استان مورد نظر خود را انتخاب کنند در مرحله بعد با استفاده از اطلاعات هویتی عضو کاربران این سامانه شوند. در ادامه نحوه نوبت گیری در سایت تامین اجتماعی را برای شما به صورت تصویری شرح داده ایم.



ایران تمصیل

سامانه نوبت دهی تامین اجتماعی

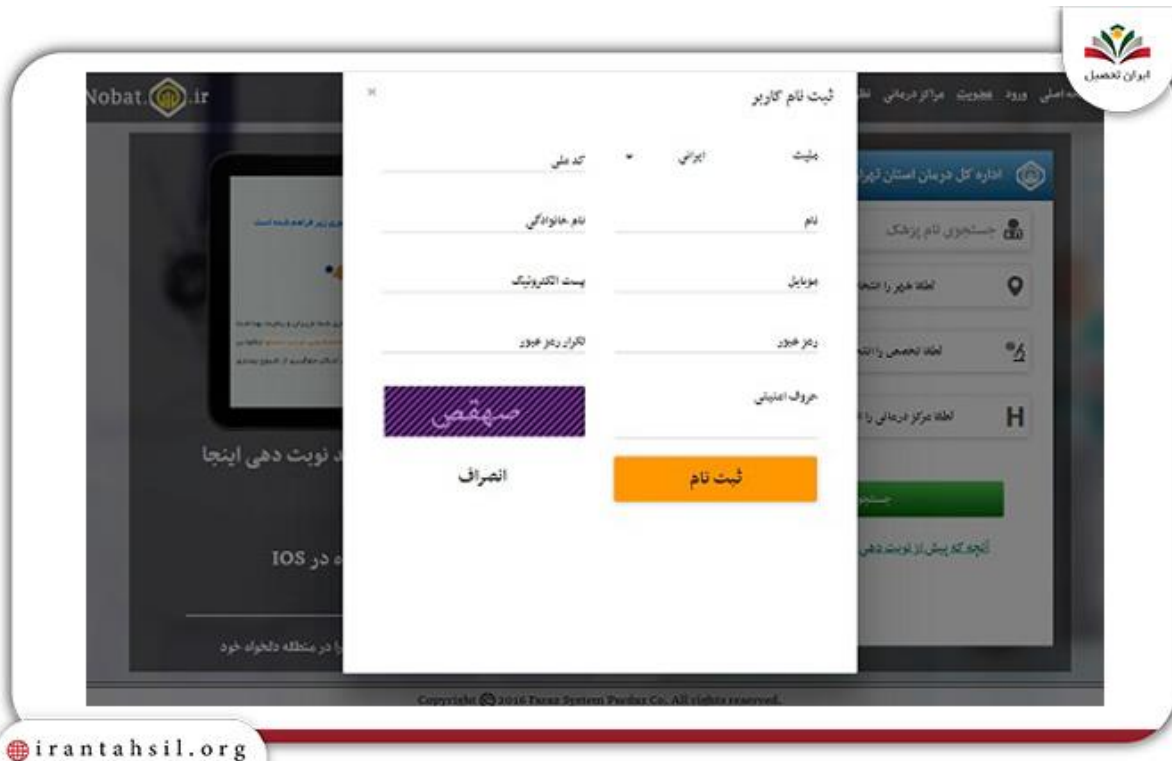
استان	شماره نوبت دهی
تهران	۰۲۱
اردبیل	۰۴۱
گیلان	۰۴۲
مازندران	۰۴۳
کربلا	۰۴۴
همدان	۰۴۵
لرستان	۰۴۶
چهارمحال و بختیاری	۰۴۷
اصفهان	۰۴۸
سیستان و بلوچستان	۰۴۹
خراسان جنوبی	۰۵۱
خراسان شمالی	۰۵۲
خراسان رضوی	۰۵۳
کهریز	۰۵۴
البرز	۰۲۶
قزوین	۰۲۷
کرج	۰۲۸
سمنان	۰۲۹
گلستان	۰۳۰
گلستان	۰۳۱
کهگیلویه و بویراحمد	۰۳۲

irantahsil.org

♦ در صورتی که جزو افرادی هستید که در سامانه تامین اجتماعی nobat.tamin.ir صفحه کاربری ندارید، می توانید در سایت بالای صفحه سمت راست، گزینه عضویت را انتخاب کنید.



♦ حال کاربران می توانند به منظور عضویت در سامانه نوبت دهی تامین اجتماعی، گزینه عضویت را انتخاب کنند.
♦ در این صفحه باید افراد اطلاعات هویتی خود را وارد کنند و سپس دکمه ثبت نام را انتخاب نمایند.



◆ کاربران پس از عضویت در سامانه نوبت اینترنتی بیمه تامین اجتماعی، باید در صفحه نخست بالای صفحه سمت راست، گزینه ورود را انتخاب کنند تا صفحه زیر برای ورود به سامانه نشان داده شود.

ایران تحصیل
irantahsil.org



◆ در این صفحه نام کاربری و یا همان کد ملی را به همراه رمز عبور که کاربر در زمان عضویت تعیین کرده است، باید وارد نمایند و سپس دکمه ورود را انتخاب کنند.



◆ کاربران به منظور دریافت نوبت در صفحه کاربری نام پزشک مورد نظر، نام شهر، نوع تخصص و نام مرکز درمانی را باید انتخاب کنند و سپس دکمه جست و جو را انتخاب نمایند.

ایران تحصیل
irantahsil.org



◆ کاربران برای اخذ نوبت مورد خود، باید گزینه رزرو نوبت که به رنگ سبز می باشد را انتخاب کنند.

◆ سپس برای کسب اطمینان خاطر برای ثبت نوبت در این صفحه، دکمه سبز را انتخاب نمایند.

◆ متقاضیان و کاربران این امکان را دارند تا به صورت اینترنتی و با انجام مراحل گفته شده، به راحتی به منظور مراجعه به مراکز درمانی، نوبت خود را دریافت نمایند و در بازه زمانی مورد نظر خود، برای استفاده از خدمات درمانی به محل منتخب مراجعه کنند.

◆ بیمه شدگان سازمان تامین اجتماعی می توانند به صورت غیر حضوری در سامانه eservices.tamin.ir به منظور مشاهده سوابق بیمه خود اقدام کنند.

◆ برای اطلاع از شرایط ثبت نام تامین اجتماعی ۱۴۰۲ کلیک کنید.

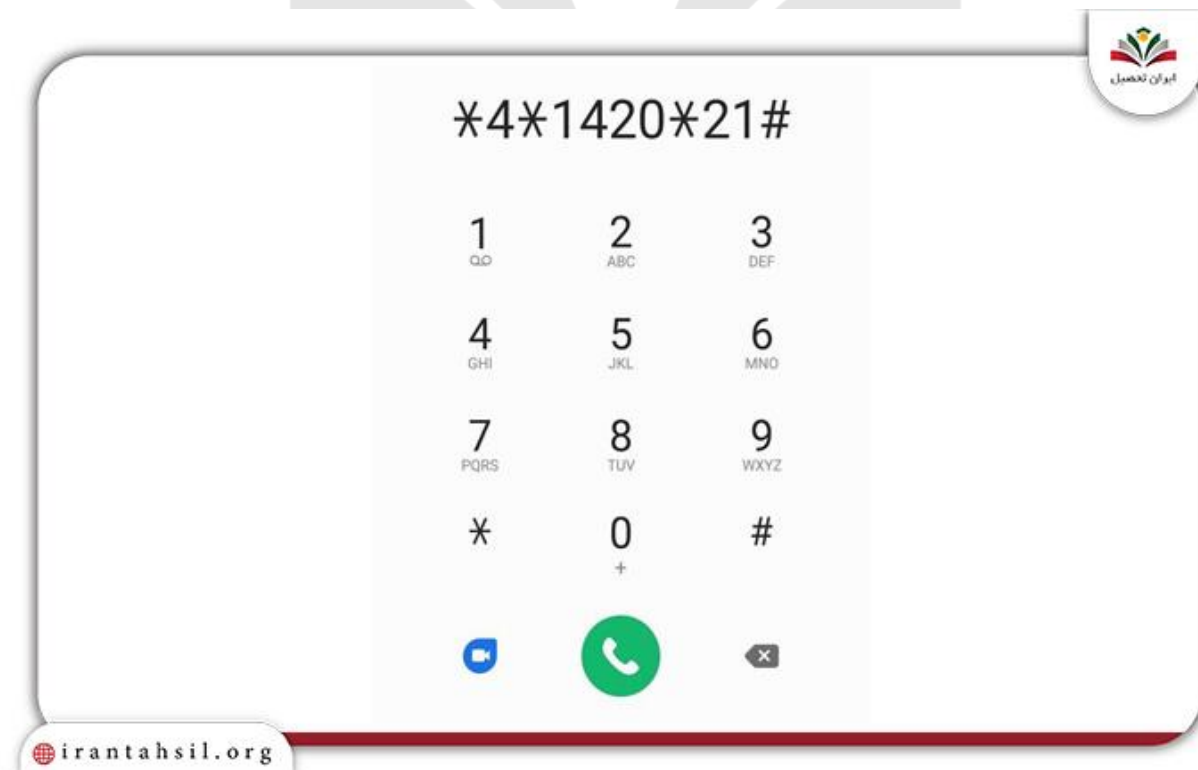
راهنمای تصویری کد دستوری نوبت دهی تامین اجتماعی

با توجه به این که بسیاری از متقاضیان به اینترنت دسترسی ندارند و یا استفاده از اینترنت برای آن ها دشوار است، سازمان تامین اجتماعی برای سهولت نوبت گیری این دسته از افراد، کد دستوری ای را معرفی کرده است که از طریق گوشی موبایل شماره گیری شده و امکان نوبت گیری غیر حضوری را میسر کرده است.

با استفاده از کد دستوری تعیین شده و کد استان افراد این امکان را دارند تا به راحتی برای دریافت نوبت به منظور استفاده از خدمات درمانی اقدام کنند. کد دستوری برای اخذ نوبت غیر حضوری مراکز خدمات درمانی تامین اجتماعی به شرح زیر می باشد:

*4*1420*کد استان#

در تصویر زیر در قسمت شماره گیر یک تلفن همراه، نحوه شماره گیری کد دستوری برای کاربران شهر تهران آورده شده است.



کاربران این امکان را دارند تا با شماره گیری کد دستوری نوبت دهی تامین اجتماعی، به صورت تلفنی و کاملاً غیر حضوری به منظور دریافت نوبت برای استفاده از خدمات مراکز خدمات درمانی هر استان در سر تا سر کشور اقدام کنند.



راهنمایی لازم داری؟
مشاوره با تلفن ثابت
۹۰۹۹۰۷۵۳۰۷
خرجش فقط یک زنگه...
ایران تمصیل

♦ برای دریافت مشاهده سوابق بیمه تامین اجتماعی با پیامک کلیک کنید.

سامانه نوبت دهی اینترنتی تامین اجتماعی

بیمه شدگان سازمان تامین اجتماعی به منظور استفاده از خدمات حضوری در شعب سازمان تامین اجتماعی باید نوبت دریافت کنند. در صورتی که افراد پیش از مراجعه حضوری به شعب تامین اجتماعی اقدام به تعیین نوبت کنند، دیگر با اتلاف وقت در این شعب مواجه نخواهند شد.

سازمان تامین اجتماعی برای راحتی مراجعه کنندگان سامانه نوبت دهی اینترنتی تامین اجتماعی را معرفی کرده است که افراد از طریق آن می توانند برای مراجعه به شعب تامین اجتماعی به صورت اینترنتی اقدام به دریافت نوبت کنند.

🔔 اطلاعیه 🔔

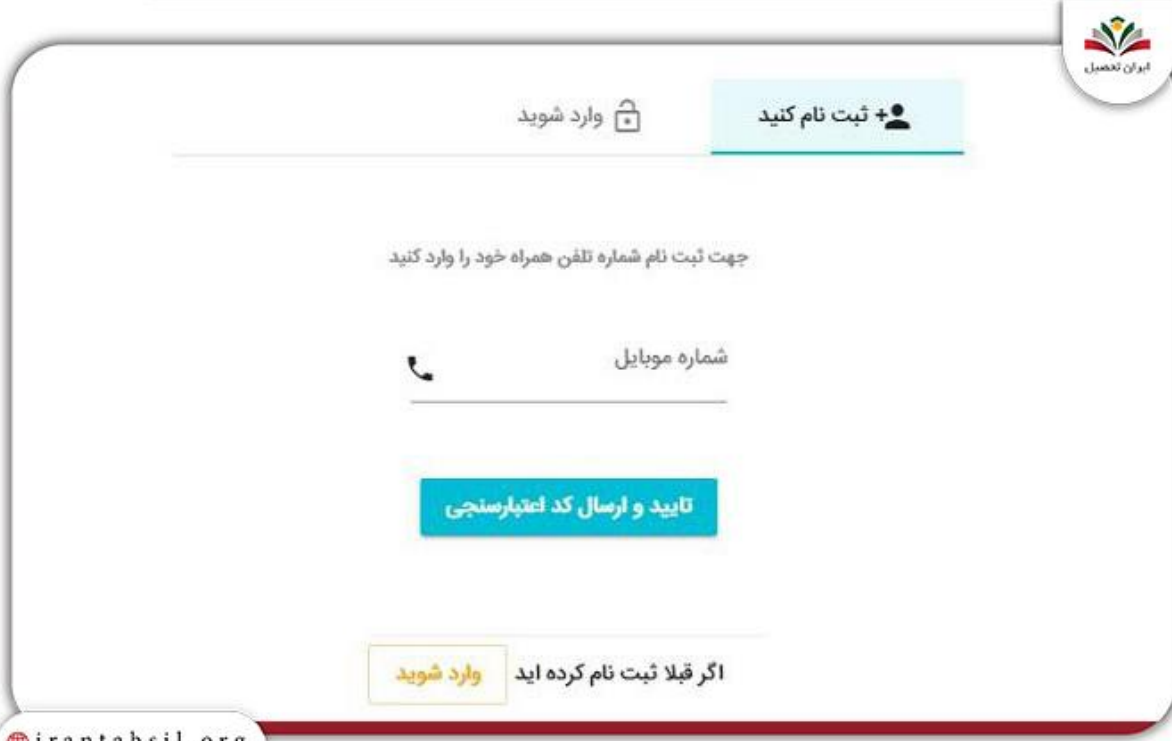
برای دریافت نوبت اینترنتی می توانید به سایت WWW.nobat.tamin.ir مراجعه کنید.

راهنمای تصویری سامانه نوبت دهی اینترنتی تامین اجتماعی

در این بخش از مطلب به صورت مرحله به مرحله و کاملا تصویری نحوه دریافت نوبت اینترنتی بیمه تامین اجتماعی در سامانه نوبت دهی اینترنتی تامین اجتماعی به کمک سامانه reserve.tamin.ir را برای شما شرح داده ایم.

◆ در ابتدا نشانی reserve.tamin.ir را در آدرس بار مرور گر خود جست و جو کنید و آن را انتخاب نمایید تا به سایت سازمان تامین اجتماعی وارد شوید.

◆ افراد این امکان را دارند تا در صورت نداشتن صفحه کاربری از پیش، در این سایت برای ورود به سامانه نوبت اینترنتی بیمه تامین اجتماعی، در سایت بالای صفحه سمت چپ گزینه ثبت نام را انتخاب کنند.



The screenshot shows a registration form on the website. At the top right is the Iran Tahsil logo. Below it are two buttons: 'وارد شوید' (Log In) with a lock icon and '+ ثبت نام کنید' (Register). The main heading is 'جهت ثبت نام شماره تلفن همراه خود را وارد کنید' (Enter your mobile phone number for registration). There is a text input field for the mobile number with a phone icon on the left and the label 'شماره موبایل' (Mobile Number). Below the input field is a blue button labeled 'تایید و ارسال کد اعتبارسنجی' (Confirm and send verification code). At the bottom, there is a yellow button labeled 'وارد شوید' (Log In) and the text 'اگر قبلا ثبت نام کرده اید' (If you have already registered).

◆ در صفحه کاربران باید شماره همراه خود را وارد کنند و سپس گزینه تایید و ارسال کد اعتبارسنجی را انتخاب نمایند.



ایران تمصیل

ثبت نام کنید +

وارد شوید

کد اعتبارسنجی 5 رقمی برای شما پیامک شد. آن کد را در این قسمت وارد کنید

تایید کد اعتبارسنجی

منتظر باشید... 50

irantahsil.org

- ◆ پس از دریافت پیامک کد اعتبار سنجی 5 رقمی، باید کد را وارد نمایید و دکمه تایید کد اعتبار سنجی را انتخاب کنید.
- ◆ حال باید در صفحه پیش رو، اطلاعات هویتی خود را وارد کنید و در آخر دکمه ثبت نام را انتخاب کنید.
- ◆ کاربران پس از ثبت نام در سامانه نوبت اینترنتی بیمه تامین اجتماعی باید در صفحه نخست مجدد وارد شوند. پس از انتخاب این گزینه، صفحه زیر برای شما باز خواهد شد که باید شماره موبایل را به همراه رمز عبور یا همان کلمه عبور که در زمان ثبت نام، کاربر مشخص کرده است، وارد نمایند تا به سایت سازمان تامین اجتماعی ورود پیدا نمایند.
- ◆ کاربران می توانند برای رزرو نوبت مورد نظر خود ابتدا استان و یکی از سه گزینه نوبت دهی اداره کل و شعب، نوبت دهی کارگزاری و نوبت دهی قرار با مدیران را انتخاب کنند.



- ◆ پس از آن کاربران می توانند برای مراجعه به شعب تامین اجتماعی با توجه به شعبه مورد نظر، دکمه رزرو را انتخاب کنند.
- ◆ در صفحه پیش رو مانند تصویر زیر، با توجه به دریافت نوبت به منظور استفاده از خدمات مورد نظر خود در شعب تامین اجتماعی باید دکمه رزرو آبی رنگ را انتخاب کنید.
- ◆ سپس می توانید به راحتی و با بررسی روز و زمانی که خالی دارید، برای مراجعه به شعب تامین اجتماعی، نوبت خود را تعیین کنید.



♦ کاربران باید به منظور تکمیل مراحل دریافت نوبت برای شعب تامین اجتماعی، تایید نهایی را ثبت کنند.

اگر در هر یک از مراحل دچار مشکل شدید می توانید ثبت نام خود را به ما بسپارید. جهت ثبت نام و مشاوره کافی است با شماره 9099075307 تماس حاصل فرمایید.

شماره نوبت دهی تامین اجتماعی

شماره نوبت دهی تامین اجتماعی برای افزایش رفاه بیمه شدگان تامین اجتماعی، به طور موازی با کد دستوری و روش های دیگر نوبت دهی، یک روش دیگر نیز در نظر گرفته شده است که متقاضیان می توانند با شماره نوبت دهی تامین اجتماعی تماس گرفته و نوبت دریافت نمایند.

شماره نوبت دهی تامین اجتماعی برای مراکز درمانی استان های مختلف متفاوت است و مثلا شماره نوبت دهی تامین اجتماعی استان خراسان رضوی ۳۸۰۱۵ است. برای دریافت نوبت از مراکز درمانی تامین اجتماعی استان ها، ابتدا باید با شماره اعلام شده تماس گرفته و سپس برای نوبت صبح کلید ۱ و برای نوبت عصر کلید ۲ را فشار داد.

سپس برای انتخاب پزشک، کلید اعلام شده توسط اپراتور را انتخاب کنید و سیستم نام پزشکان را اعلام می‌کند و شما باید پزشک مورد نظر را انتخاب کنید.

در مرحله بعد کد ملی خود را وارد کنید. در نهایت، کد رهگیری و زمان حضور توسط اپراتور اعلام می‌شود که در حین حضور باید کد رهگیری را به همراه داشته باشید.

اگر پس از مطالعه این مقاله سوال یا ابهامی در خصوص سامانه نوبت دهی تامین اجتماعی داشتید هم می‌توانید با کارشناسان ایران تحصیل در ارتباط باشید.

اپلیکشن برنامه نوبت دهی تامین اجتماعی

سازمان تامین اجتماعی برای سهولت کار افراد و سرعت در عملکرد آن‌ها اقدام به طراحی اپلیکشن به نام رایا طب نموده است. با نصب این برنامه بر روی تلفن همراه خود می‌توانید از تمامی خدمات سامانه نوبت دهی تامین اجتماعی استفاده نمایید.

برای دانلود اپلیکشن به سامانه rayteb.tamin.ir رفته و در انتهای صفحه با توجه به نوع سیستم عامل گوشی خود، اپلیکشن مورد نظر خود را دانلود نمایید.

اخبار پیرامون سامانه نوبت دهی تامین اجتماعی

🔊 گلابه بیماران از سامانه نوبت‌دهی اینترنتی تامین اجتماعی

«برای رزرو وقت دندان‌پزشک در درمانگاه‌های شهر مدت‌ها باید در نوبت باشیم. هزینه این خدمات با بیمه تامین اجتماعی و در درمانگاه تامین اجتماعی تقریباً رایگان است؛ اما آن قدر نوبت‌ها طول می‌کشد که پشیمان می‌شویم و مطب خصوصی را انتخاب می‌کنیم»

🔊 سامانه نوبت‌دهی تامین اجتماعی بوشهر ارتقا می‌یابد



مدیر درمان تامین اجتماعی بوشهر گفت: با اضافه کردن خطوط جدید تلفن دغدغه بیماران در دریافت نوبت مراکز درمانی تامین اجتماعی استان برطرف خواهد شد.

🔊 داروخانه بزرگ ۱۳ آبان متحول می‌شود/ از راه‌اندازی سیستم نوبت‌دهی تا توسعه فیزیکی داروخانه

داروخانه ۱۳ آبان یکی از پرمراجعه‌ترین داروخانه‌های سطح پایتخت است که با برخی اشکالات و موانع در ارائه خدمات به بیماران مواجه است اما مسئولان این داروخانه از بهبود روند و تسریع خدمت‌رسانی به بیماران در روزهای آتی خبر می‌دهند.

خلاصه مطلب

برای دریافت نوبت از سامانه نوبت دهی تامین اجتماعی، می توانید به سایت nobat.tamin.ir مراجعه کنید. این سامانه امکان نوبت گیری از تمامی مراکز درمانی تحت پوشش سازمان تامین اجتماعی را به صورت غیر حضوری و اینترنتی فراهم نموده است. توجه داشته باشید که می توانید بدون مراجعه حضوری، به راحتی از طریق سامانه معرفی شده از سوی سازمان تامین اجتماعی، با مشخص نمودن شهر محل سکونت خود، نوبت گیری از تمامی مراکز درمانی را انجام دهید. در صورت سوال و ابهام در هر یک از مراحل ذکر شده در خصوص سامانه نوبت دهی تامین اجتماعی می توانید با مشاورین ایران تحصیل به شماره 9099075307 تماس حاصل فرمایید.

 برای دانلود پی دی اف این مقاله [کلیک کنید](#)  .



ایران تحصیل
irantahsil.org