

شرایط ثبت درخواست **نقل و انتقال و میهمانی دانشگاه های علوم پزشکی** سال 1402 اعلام شد. گاهی در طول دوران تحصیلی دانشجویان مشکلاتی پدید می آید که سبب می شود دانشجو درخواست انتقال به دانشگاهی دیگر در شهری دیگر بدهد. توجه داشته باشید که این نقل و انتقال در **همان رشته و همان مقطع تحصیلی** امکان پذیر است. برای تسهیل روند درخواست نقل و انتقال و یا میهمانی، وزارت بهداشت دو سامانه guest.behdasht.gov.ir و transmission.behdasht.gov.ir راه اندازی کرده است تا در بازه زمانی مشخص شده، دانشجویان با مراجعه به سایت و تکمیل مدارک خود، درخواست خود را نهایی کنند.

اگر شما دانشجوی علوم پزشکی هستید و در ارتباط با نحوه ثبت درخواست نقل و انتقال و میهمانی، شرایط مورد نیاز و هزینه ثبت درخواست نیازمند دریافت اطلاعات تکمیلی می باشید، می توانید از طریق تماس با شماره **9099075307** با کارشناسان مجموعه ایران تحصیل در ارتباط باشید تا شما عزیزان را به بهترین نحو راهنمایی کنند.

معرفی سامانه نقل و انتقال و میهمانی دانشگاه های علوم پزشکی 1402

دانشجویانی که در دانشگاه های علوم پزشکی کشور مشغول به تحصیل هستند، چنانچه بنا به دلایلی قصد ثبت درخواست برای دریافت میهمانی را داشته باشند، باید از طریق سامانه رسمی این دسته از دانشگاه ها به نشانی guest.behdasht.gov.ir تمام مراحل مربوط به تکمیل فرم درخواست و ارسال مدارک به شکل اینترنتی را انجام دهند و پس از بررسی مدارک، نتایج درخواست میهمانی در همین سامانه اعلام خواهد شد.

علاوه بر این دانشجویانی که قصد درخواست نقل و انتقال از دانشگاه مبدأ به دانشگاه دیگری داشته باشند، باید در زمان مقرر از سوی وزارت بهداشت به سامانه transmission.behdasht.gov.ir مراجعه کرده و بعد از انجام مراحل ثبت نام اولیه می توانند جهت پیگیری فرم درخواست خود، ویرایش اطلاعات و مشاهده نتایج نهایی مربوط به نقل و انتقال خود اقدام کنند. از آنجا که بسیاری از متقاضیان در ارتباط با زمان، نحوه و شرایط نقل و انتقال و میهمانی دانشگاه علوم پزشکی سؤال دارند، در ادامه توضیحاتی در این خصوص ارائه خواهیم کرد.



معرفه سامانه نقل و انتقال و میهمانی دانشگاه‌های علوم پزشکی

irantahsil.org

زمان نقل و انتقال و میهمانی دانشگاه‌های علوم پزشکی 1402

اگر به هر دلیلی تقاضای درخواست نقل و انتقال و یا میهمانی دارید، لازم است تا در مورد زمان آن کسب اطلاع نمایید. با توجه به اینکه فرصت نقل و انتقال و یا میهمانی تنها دوبار در سال وجود دارد، متقاضیان مستلزم پیگیری اخبار مربوط به آن می‌باشند؛ چرا که پس از پایان فرصت ثبت نام دیگر هیچ متقاضی‌ای امکان ثبت نام را نخواهد داشت. در این بخش از مقاله جدولی ارائه شده است که نشان دهنده‌ی زمان بندی نقل و انتقالات و میهمانی در نیمسال دوم تحصیلی ۱۴۰۲-۱۴۰۳ می‌باشد.

جدول زمان بندی انتقال و میهمانی دانشجویان پزشکی در نیمسال دوم تحصیلی 1402 - 1403

اقدام

ثبت درخواست توسط دانشجویان متقاضی در دانشگاه‌های مبدأ و بارگذاری مدارک مورد نیاز

بررسی مدارک و اعلام نقص توسط دانشگاه مبدأ و ویرایش توسط دانشجو

رسیدگی و اعلام نتیجه اولیه توسط دانشگاه مبدأ

بررسی مدارک و اعلام نقص توسط دانشگاه مقصد و ویرایش توسط دانشجو

بررسی و اعلام نتیجه توسط دانشگاه مقصد

بازه زمانی

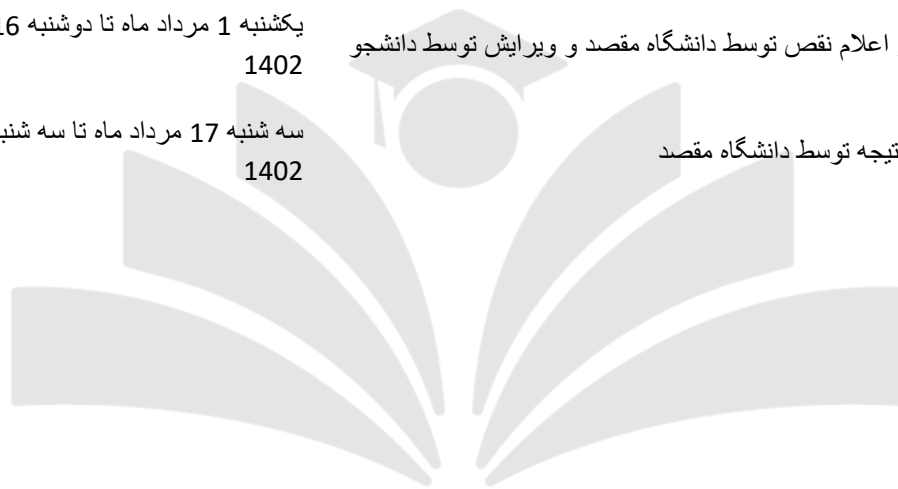
دوشنبه 4 اردیبهشت تا چهارشنبه 31 خرداد
1402

شنبه 3 تیر ماه تا پنجشنبه 15 تیر ماه 1402

شنبه 17 تیر ماه تا شنبه 31 تیر 1402

یکشنبه 1 مرداد ماه تا دوشنبه 16 مرداد ماه
1402

سه شنبه 17 مرداد ماه تا سه شنبه 31 مرداد ماه
1402



ایران تمصیل
irantahsil.org



زمان نقل و انتقال و میهمانی دانشگاه‌های علوم پزشکی

irantahsil.org

اطلاعیه

زمان ثبت درخواست برای نقل و انتقال و یا میهمانی دانشگاه علوم پزشکی آغاز شد.

نحوه ثبت درخواست نقل و انتقال و میهمانی در دانشگاه‌های علوم پزشکی 1402

📞 ۹۰۹۹۰۷۵۳۰۷

📱 irantahsil_moshaver

در صورتی که هر گونه پیشنهاد ، انتقاد یا شکایتی از نحوه عملکرد مجموعه دارید،
می توانید از طریق ایمیل info@irantahsil.org با ما در ارتباط باشید.

برای اینکه دانشجویان گرامی در طی مرحله ثبت نام درخواست نقل و انتقال و میهمانی در دانشگاه های علوم پزشکی با مشکلی رو به رو نشوند، در این بخش از مقاله به بررسی کامل نحوه ثبت نام می پردازیم و راهنمای تصویری از مرحله به مرحله نام نویسی ارائه می دهیم .

مراحل ثبت درخواست نقل و انتقال و میهمانی در دانشگاه های علوم پزشکی

در گام نخست می بایست با توجه به اینکه تقاضای انتقالی دارید یا میهمانی به یکی از دو سامانه روبهرو مراجعه کنید. برای ثبت درخواست انتقال به آدرس transmission.behdasht.gov.ir و برای ثبت درخواست میهمانی به نشانی guest.behdasht.gov.ir مراجعه نمایید و سپس کد ملی و شماره دانشجویی خود را در کادرهایی که در پایین صفحه وجود دارد، وارد کرده و سپس بر روی گزینه "ثبت درخواست انتقالی جدید یا پیگیری درخواست ثبت شده" کلیک کنید.



ایران تحصیل

دانشجوی گرامی! لطفاً پس از مطالعه اطلاعات موجود در سایت معاونت آموزشی و نگاهش از شرایط میهمانی و انتقال و آماده کردن اطلاعات مورد نیاز و اسکن مدارک به این صفحه مراجعه نمایید.

دانشجوی گرامی! لطفاً قبل از کامل کردن فرم انتقالی راهنمای سامانه را از اینجا مطالعه نمایید. سپس نسبت به پر کردن فرم اقدام نمایید.

پس از تکمیل همه داده های مربوطه و ارسال اسکن مدارک با کلیت پر روی دکمه ذخیره اطلاعات، یک کد رهگیری به شما داده می شود. آن را یادداشت نموده و تا پایان مهلت ثبت نام خود نگهدارید.

جهت پیگیری وضعیت درخواست انتقالی از طریق همین قسمت با استفاده از شماره دانشجویی و کد ملی اقدام نمایید.

پس از بررسی کارشناسان آموزشی، در صورتی که مدارک و اطلاعات شما ناقص باشد برای شما پیامی ارسال می گردد. پس از ورود از طریق شماره دانشجویی و کد ملی یا استفاده یاز کارشناس با مسئول "مدارک شما دارای نقص می باشد". در کوتاهترین زمان ممکن و پس از پایان مهلت ثبت نام نسبت به رفع نقص مربوطه اقدام نمایید. بدون اسکن مدارک کوتاهی در این امر منجر به تخلف دانشجویی است.

☑ شرایط و مقررات را به طور کامل مطالعه کرده ام و موافق می باشم

برای ثبت درخواست انتقالی جدید یا پیگیری درخواست انتقالی ثبت شده خود، شماره دانشجویی و کد ملی را وارد نمایید.

شماره دانشجویی: 9427102
کد ملی: 393289126

ثبت درخواست انتقالی جدید یا پیگیری درخواست ثبت شده

irantahsil.org

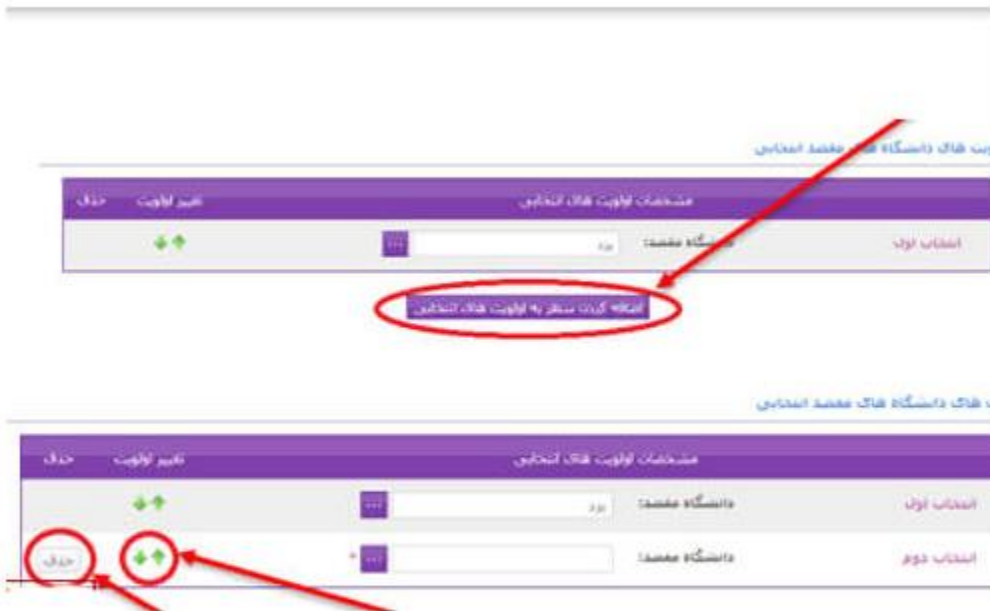
پس از کلیک کردن بر روی دکمه ثبت درخواست انتقالی جدید، وارد فرم ثبت نام می شوید که در ابتدا مشخصات شناسنامه ای و اطلاعاتی شما را در رابطه با مقطع، رشته، دانشکده، تعداد واحدهای گذرانده شده، میانگین کل تاکنون و ... نشان می دهد. سپس لازم است تا تعداد نیمسال مشروطی، معدل ترم قبل، دلایل تقاضای انتقالی خود را وارد نمایید.



The screenshot shows a student profile form on the irantahsil.org website. The form is divided into several sections with red arrows pointing to specific fields:

- نام:** (Name) - Points to the 'نام خانوادگی' (Family Name) field.
- شماره شناسنامه:** (National ID Number) - Points to the 'کد ملی' (National ID Code) field.
- نام پدر:** (Father's Name) - Points to the 'تاریخ تولد' (Date of Birth) field.
- شماره دانشجویی دانشگاه مبدأ:** (University Student ID) - Points to the 'رشته تحصیلی' (Academic Major) field.
- شماره دانشجویی دانشگاه مقصد:** (Destination University Student ID) - Points to the 'دوره آموزشی' (Educational Period) field.
- شماره کارت دانشجویی:** (Student Card Number) - Points to the 'کتابخانه' (Library) field.
- مبلغ کفالت نامتوجه:** (Unpaid Tuition Fee) - Points to the 'مبلغه استثنایی' (Special Fee) field.
- مرحله تحصیلی براف رشته طاق دانشجو:** (Educational Level of the Student) - Points to the 'موضوع استثنایی' (Special Subject) field.
- مرحله تحصیلی براف رشته طاق دانشجو که در ترم گذشته میگذشت:** (Educational Level of the Student in the Last Term) - Points to the 'موضوع استثنایی' (Special Subject) field.
- مبلغ کفالت نامتوجه:** (Unpaid Tuition Fee) - Points to the 'موضوع استثنایی' (Special Subject) field.

در مرحله بعد برای تکمیل فرم ثبت نام، در قسمت اولویت های انتخابی، دانشگاه های مقصد انتخابی خود را براساس اولویت انتخاب نمایید. توجه داشته باشید که در صورتی که متقاضی چندین دانشگاه را جهت انتخاب مقصد در نظر داشته باشد با استفاده از دکمه اضافه کردن سطر به اولویت های انتخابی می تواند انتخاب های دیگر خود را نیز وارد نماید.



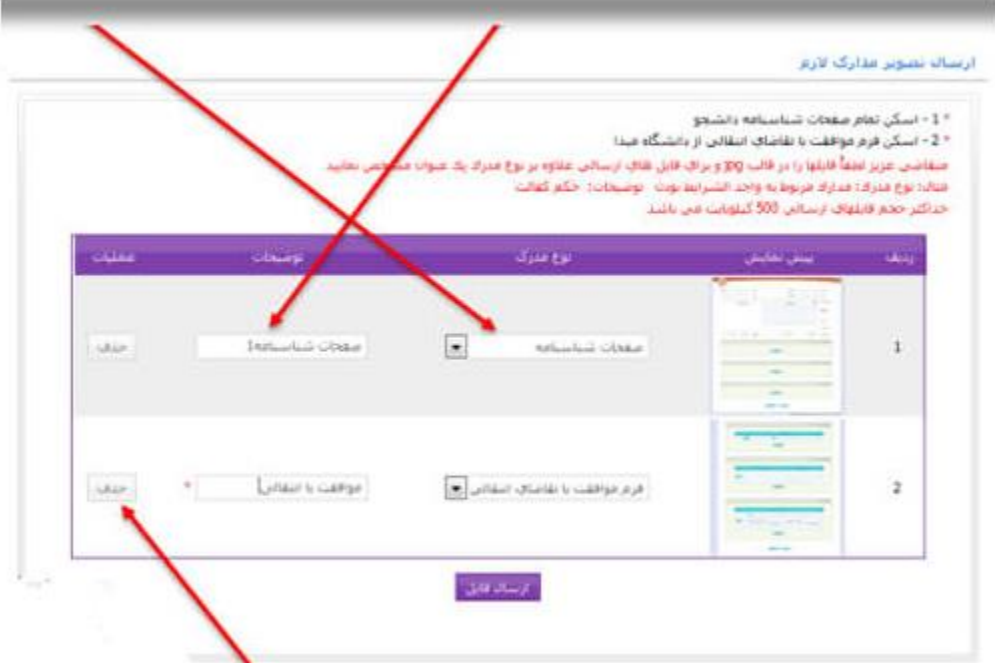
نکته: برای تغییر اولویت‌ها می‌توانید از فلش‌هایی که در قسمت تغییر اولویت مشاهده می‌کنید، اولویت‌های انتخابی خود را جابجا کنید. همچنین می‌توانید در صورتی که از انتخاب خود منصرف شده‌اید، با استفاده از دکمه حذف اولویت انتخاب شده، دانشگاه انتخابی خود را حذف کنید.

در مرحله بعد، لازم است تا متقاضیان کادرهای مربوط به آدرس محل سکونت فعلی خود را تکمیل نمایند.

درس محل سکونت

استان:	<input type="text"/>	شهر:	<input type="text"/>
خیابان اصلی:	<input type="text"/>	خیابان فرعی:	<input type="text"/>
کوچه:	<input type="text"/>	پلاک:	<input type="text"/>
رنگ:	<input type="text"/>	کد پستی 10 رقمی:	<input type="text"/>
شماره تلفن:	<input type="text"/>	کد شهرستان:	<input type="text"/>
آدرس پست الکترونیکی:	<input type="text"/>	تلفن همراه:	<input type="text"/>

در انتها می‌بایست مدارک لازم برای ثبت درخواست انتقالی خود را از طریق دکمه ارسال فایل ارسال نمایید. حتماً در این قسمت نوع مدرک ارسال شده خود را مشخص کنید. از دیگر موارد مهم که لازم است توجه نمایید، وارد کردن توضیحات نوع مدرک ارسال شده در قسمت توضیحات می‌باشد.



ارسال تصویر مدارک لازم

* 1- اسکن تمام صفحات شناسنامه و شناسی
* 2- اسکن فرم موافقت با نقلیاتی انتقالی از دانشگاه مبدأ
موضوعی عزیز لطفاً فایلها را بر قالب A4 و برای فایل های ارسالی علاوه بر نوع مدرک یک عنوان مشخص بنویسید
مثال: نوع مدرک: مدرک مربوط به واحد شرایط نوشتن - موضوعات: - حکم کفالت
حداکثر حجم فایلها: ارسالی 500 کیلوبایت می باشد

ردیف	نوع مدرک	موضوعات	ملاحظات
1	مدرک شناسنامه	موضوعات شناسنامه	ملاحظات
2	فرم موافقت با نقلیاتی انتقالی	موافقت با انتقالی	ملاحظات

ارسال فایل

برگزیده حوزه سنجش دار قوامین است

irantahsil.org

📌 برای اطلاع از [نقل و انتقالات دانشجویان شاهد و ایثارگر دانشگاه آزاد](#) بر روی لینک مربوطه کلیک کنید.

پیگیری ثبت نام نقل و انتقال و میهمانی دانشگاه‌های علوم پزشکی 1402

پس از ثبت درخواست انتقالی و یا میهمانی می‌بایست درخواست خود را در بازه‌های زمانی مختلف پیگیری نمایید تا در صورتی که مشکلی در هر مرحله وجود داشته باشد به سرعت از آن آگاه شده و در صدد رفع آن برآیید. برای پیگیری درخواست خود لازم است تا مجدد به سامانه درخواست انتقالی دانشجویان علوم پزشکی مراجعه نمایید و مراحل را که در ادامه بیان می‌گردد، به ترتیب طی کنید.

مراحل پیگیری ثبت نام نقل و انتقال و میهمانی دانشگاه‌های علوم پزشکی 1402

1- در گام نخست لازم است تا به سامانه درخواست انتقالی دانشجویان به آدرس اینترنتی transmission.behdasht.gov.ir مراجعه کرده و در پایین صفحه کادرهای مربوط به “کد ملی” و “شماره دانشجویی” خود را وارد نمایید.

2- سپس بر روی کادر بنفش رنگی که در قسمت پایین کادرهای خالی وجود دارد، کلیک نمایید (گزینه “ثبت درخواست جدید یا پیگیری درخواست انتقالی ثبت شده”)

3- پس از آن کادری به شما نمایش داده می‌شود که در آن نظر کارشناسان و مخالفت یا موافقت آن‌ها ذکر گردیده است.

❗ نکته: لازم به ذکر است که با توجه به وضعیت درخواست هر دانشجو، پاسخی که از کارشناسان دریافت می‌کند، متفاوت خواهد بود. اگر تمایل دارید که دلیل مخالفت دانشگاه مبدأ یا مقصد را مشاهده کنید، بر روی گزینه “ok” کلیک کنید.

اطلاعیه

چنانچه در ارتباط با هریک از مراحل ثبت نام و یا پیگیری درخواست نقل و انتقال و میهمانی دانشگاه علوم پزشکی سؤال و ابهامی دارید، کافی است با شماره **9099075307** تماس بگیرید تا شما عزیزان را راهنمایی کنند.

شرایط نقل و انتقال دانشگاه‌های علوم پزشکی 1402

معمولاً پس از آشنایی با مفهوم نقل و انتقالات، سوالی در ذهن دانشجویان شکل می‌گیرد که «آیا امکان نقل و انتقال برای همه دانشجویان وجود دارد؟»، «اگر پاسخ منفی است، دانشجویان مستلزم داشتن چه شرایطی هستند؟» و سوالاتی از این قبیل که دانستن پاسخ آن ضروری است. اگر دانشجوی علوم پزشکی هستید، لازم است تا این بخش از مقاله را به دقت مورد مطالعه قرار دهید و شرایط نقل و انتقال دانشگاه‌های علوم پزشکی را با شرایط خود مورد بررسی قرار دهید.

شرایط مورد نیاز برای انتقال به سایر دانشگاه‌های علوم پزشکی عبارت است از:

✓ از اولین شرط مورد نیاز برای انتقالی دانشجویان، داشتن انضباط و مقررات آموزشی در حد مناسب می‌باشد.

✓ دانشجوی متقاضی نقل و انتقالات می‌بایست دارای معدل بالای 12 باشد.

✓ نمره قبولی آزمون ورودی دانشجو نباید بیشتر از نمره آخرین فرد قبول شده در آزمون ورودی در رشته و مقطع درخواستی مورد نظر شما باشد.

✓ اگر متقاضی نقل و انتقال از دانشگاه فعلی خود در مقطع کارشناسی هستید، می‌بایست حداقل یک نیمسال تحصیلی را در دانشگاه فعلی (دانشگاه مبدأ) خود گذرانده باشید و سپس درخواست خود را ثبت نمایید.

✓ واحدهای باقی مانده دانشجویان برای دانشگاه مقصد، می‌بایست حداقل نصف کل واحدهای دوره تحصیلی خود باشد.

✓ اگر از دانشجویان در حال تحصیل در مقطع دکتری، داروسازی و دندانپزشکی هستید، می‌بایست حداقل دو نیمسال تحصیلی را در دانشگاه مبدأ گذرانده باشید.

✓ دانشجویان در صورتی می‌توانند درخواست نقل و انتقال دهد که سرپرست خانواده خود فوت کند، معلول شود، یا به بیماری خاصی مبتلا بشود (به طوری که کفالت خانواده به دانشجویان برسد).

✓ یکی دیگر از شرایطی که می‌تواند سبب شود تا دانشجویان درخواست انتقالی دهد این است که از طریق پزشک تشخیص داده شود که دانشجویان به بیماری لاعلاجی مبتلا شده است.

✓ اگر دانشجویان خانم هستید، می‌توانید بعد از ازدواج رسمی، در صورتی که محل کار همسر شما در شهر دیگری باشد، درخواست انتقالی دهید.

✓ فرزندان اعضای هیئت علمی دانشگاه‌ها طبق آیین نامه‌ها می‌توانند به دانشگاه محل کار والدین خود درخواست انتقالی دهند.

✓ توجه داشته باشید که دانشجویان از دانشگاه‌های غیر دولتی نمی‌توانند به دانشگاه‌های دولتی و دوره روزانه درخواست انتقالی دهند. ولی امکان درخواست انتقالی از دانشگاه‌های دولتی و روزانه به دانشگاه‌های غیر دولتی وجود دارد.

✓ یکی از نکات مهم و قابل توجه این است که در مقطع دکترا و کارشناسی ارشد امکان نقل و انتقال وجود ندارد و اگر دانشجویی در حال حاضر در حال تحصیل است، نمی‌تواند به دانشگاهی دیگر منتقل شود.

✓ در هر مقطع تحصیلی تنها می‌توانید یکبار درخواست نقل و انتقال از دانشگاهی به دانشگاه دیگر دهید.

✓ پس از اینکه دانشگاه فعلی شما (دانشگاه مبدأ) با درخواست انتقال شما موافقت کرد، می‌بایست تا نهایتاً یک هفته ریز نمرات شما را برای دانشگاه مقصد ارسال نمایید.

✓ اگر شما ایرانی هستید و در حال حاضر در خارج از کشور مشغول به تحصیل بوده و می‌خواهید به دانشگاه‌های داخل ایران منتقل شوید، می‌بایست دارای برخی شرایط و ضوابط خاصی باشید.



ایران تحصیل

شرایط نقل و انتقال دانشگاه‌های علوم پزشکی

irantahsil.org

📄 برای مطالعه [آیین نامه نقل و انتقالات دانشگاه آزاد](#) بر روی لینک مربوطه کلیک کنید.

انتقال دانشجوی ساکن در تهران که در حال حاضر مشغول به تحصیل در دانشگاهی خارج از تهران است، به هریک از دانشگاه‌های تهران ممنوع است به جز در موارد زیر:

✓ شهادت، فوت یا معلول شدن سرپرست خانواده دانشجوی مقیم تهران به طوری که دانشجو به تشخیص مراجع قانونی، به عنوان سرپرست خانواده شناخته شود و نیازمند حضور در شهر محل سکونت خود یعنی تهران گردد.

✓ دانشجو مبتلا به بیماری صعب‌العلاج یا معلولیت گردد، به نحوی که به تشخیص شورای عالی پزشکی قادر به ادامه زندگی به طور مستقل نباشد.

✓ ازدواج رسمی و دائمی دانشجوی دختر که محل تحصیل یا اشتغال همسر وی در تهران باشد. (دانشجو نیازمند دریافت تأییدیه از مراجع ذی صلاح است)

تبصره 1: هریک از موارد مذکور در این ماده می‌بایست پس از قبولی دانشجو در دانشگاه صورت گرفته باشد.

تبصره 2: برای کارمندان رسمی یا پیمانی دولت ارائه حکم اشتغال ضروری است و اگر شغل همسر آزاد است گواهی اشتغال و سکونت او در تهران باید به تأیید مراجع قانونی یا نیروی انتظامی رسیده باشد.

تبصره 3: در موارد استثنایی اگر محل تحصیل دانشجوی دختر در تهران باشد و همسر وی نیز در شهری دیگر دانشجو باشد، اگر رشته تحصیلی دانشجوی دختر در شهر محل تحصیل همسر وی موجود نباشد، همسر او می‌تواند به یکی از دانشگاه‌های تهران درخواست انتقالی دهد.

تبصره 4: صحت هریک از موارد گفته شده در تبصره‌های فوق باید به تأیید دانشگاه مقصد نیز برسد.

برای مشاهده نحوه **ثبت نام نقل و انتقالات دانشگاه آزاد** بر روی لینک مربوطه کلیک کنید .

شرایط میهمانی دانشگاه‌های علوم پزشکی 1402

گاهی پیش می‌آید پس از اعلام نتایج قبولی کنکور، برای برخی از داوطلبان مشکلاتی از قبیل نبود خوابگاه دولتی، مسافت طولانی دانشگاه با محل زندگی وی و ... پدید می‌آید؛ به همین دلیل نیز داوطلبین تقاضای دریافت میهمانی از سوی دانشگاه مبدأ به دانشگاهی در نزدیکی محل سکونت خود می‌کنند. اگر چه امکان پذیرش چنین درخواستی وجود دارد ولی به دانشجویان و داوطلبان پیشنهاد می‌کنیم که در وهله اول نسبت به تمامی انتخاب‌های خود حساسیت بسیاری داشته باشند و تمامی مشکلات را پیش‌تر در نظر گیرند. با این حال اگر داوطلبی خواستار ثبت درخواست میهمانی دانشگاه‌های علوم

پزشکی را داشته باشد، مستلزم داشتن برخی شرایط خواهد بود. در این بخش از مقاله به بررسی این شرایط خواهیم پرداخت .

✓ برای دریافت میهمانی لازم است تا هم دانشگاه مبدأ و هم دانشگاه مقصد موافقت خود را با درخواست شما اعلام کنند.

✓ داوطلب دریافت میهمانی می‌بایست حداقل یک نیمسال تحصیلی را در دانشگاه مبدأ گذرانده باشد.

✓ هر دانشجویی تنها تا 40 واحد درسی می‌تواند به عنوان میهمان بگذراند؛ توجه داشته باشید که پس از پایان مهلت میهمانی، دانشجو می‌بایست به دانشگاه محل تحصیل قبلی خود (دانشگاه مبدأ) بازگردد و یا مجدداً درخواست میهمانی دهد.

📎 برای مشاهده [سامانه نقل و انتقال دانشگاه علمی کاربردی](#) بر روی لینک مربوطه کلیک کنید.

مدارک لازم برای نقل و انتقال و میهمانی دانشگاه‌های علوم پزشکی 1402

از آنجا که ثبت درخواست نقل و انتقال و میهمانی دانشگاه‌های علوم پزشکی دانشجویان از طریق سامانه و به صورت آنلاین صورت می‌گیرد، لازم است تا با مدارکی که در حین ثبت نام نیاز به بارگذاری آن‌ها دارید آشنا شوید و تمامی فایل‌ها را فراهم نمایید. در بخش زیر تمامی مدارک مورد نیاز لیست شده است؛ توجه داشته باشید که هر دانشجو برحسب دلیلی که می‌خواهد انتقالی و یا میهمانی دریافت نماید، باید مدارک خود را آماده کند و نیازی به تهیه تمامی مدارک نیست .

اسکن تأییدیه درخواست از کمیته انضباطی

اسکن تمامی صفحات شناسنامه دانشجو

اسکن تمامی صفحات شناسنامه همسر دانشجو (در صورت تأهل)

اسکن صفحه اول سند ازدواج دانشجو

اسکن عکس 3*4 (عکس می‌بایست دارای زمینه سفید باشد)

اسکن کارت ایثارگری (در صورت داشتن این کارت)

اسکن کارت دانشجویی

اسکن کارت ملی دانشجو

اسکن گواهی پزشکی مربوط به بیماری والدین (در صورتی که تقاضای انتقالی به دلیل بیماری والدین دارید).

گواهی مربوط به حفظ قرآن (اختیاری)

اسکن گواهی معتبر علمی براساس شرایط مندرج در آیین نامه نقل و انتقالات

اسکن گواهی ورزشی براساس شرایط مندرج در آیین نامه نقل و انتقال

اسکن مربوط به خلاصه شرح وضعیت بیماری مورد تأیید مراجع ذیصلاح

گواهی فوت پدر طبق شرایط مندرج در آیین‌نامه.



مدارک لازم برای نقل و انتقال و میهمانی دانشگاه‌های علوم پزشکی

irantahsil.org

📌 برای اطلاع از [شرایط انتقالی دانشگاه سراسری](#) بر روی لینک مربوطه کلیک کنید .

هزینه نقل و انتقال و میهمانی دانشگاه‌های علوم پزشکی 1402

همانطور که می دانید تحصیل در دانشگاه‌های دولتی و روزانه علوم پزشکی رایگان می‌باشد و دانشجویان نیازی به پرداخت شهریه ندارند؛ البته تا زمانی که تمایل داشته باشند در رشته محل پذیرفته شده خود تحصیل کنند و درخواست انتقالی و یا میهمانی ندهند. چنانچه دانشجویی تمایل به دریافت انتقالی و یا میهمانی داشته باشد، لازم است تا از هزینه‌ای که می‌بایست

پرداخت کند، کسب اطلاع نماید؛ این دانشجو اگر چه در دوره‌ی روزانه مشغول به تحصیل بوده ولی برای دانشگاه مقصد هزینه دارد و دانشگاه مستلزم است تا یک ظرفیت مازاد ایجاد کند که هزینه آن را از دانشجو دریافت می‌کند.

پس از دریافت تأییدیه و موافقت دانشگاه مقصد با درخواست انتقالی و یا میهمانی، دانشجو به صورت دانشجوی دوره شبانه شناخته می‌شود و از این پس شهریه را که میزان آن را هیئت امنای دانشگاه‌های علوم پزشکی تعیین کرده‌اند و دانشگاه با آن موافقت کرده است، خواهد پرداخت.

به طور معمول، میزان شهریه انتقالی دانشجویان دوره روزانه به یک دانشگاه روزانه دیگر، تقریباً برابر با شهریه واحد پردیس خودگردان دانشگاه مقصد خواهد بود. به عنوان مثال اگر برای تحصیل در رشته پزشکی در واحد خودگردان دانشگاه مقصد شهریه‌ای حدوداً 18 تا 22 میلیون تومان دریافت گردد، دانشجویی که به آن دانشگاه منتقل می‌شود می‌بایست این شهریه را بپردازد.

هزینه انتقالی در رشته دندانپزشکی معمولاً بیشتر از مبلغی است که برای انتقال در رشته پزشکی پرداخت می‌شود و هزینه انتقال در رشته‌های کارشناسی علوم پزشکی همانند پرستاری، هوشبری، مامایی، اتاق عمل و ... نسبت به رشته‌های پزشکی و دندانپزشکی کمتر می‌باشد.

لازم به ذکر است که یکی از عوامل تأثیرگذار در مبلغ شهریه پرداختی دانشجویان، تعداد و نوع واحدهای درسی است که دانشجو در یکترم اخذ می‌کند، که در نهایت سبب می‌شود که شهریه انتقالی بیشتر یا کمتر شود.

لازم است بدانید که پرداخت شهریه در تمامی دانشگاه‌های علوم پزشکی از جمله دانشگاه‌های علوم پزشکی تهران صدق می‌کند؛ تنها در صورتی دانشجو معاف از پرداخت شهریه خواهد بود که دارای برخی شرایط خاص باشد. در ادامه این بخش شرایطی را که سبب می‌شود تا دانشجویان از پرداخت شهریه معاف گردند، بیان خواهیم کرد.

شرایط معافیت از پرداخت هزینه انتقالی دانشگاه‌های علوم پزشکی

✓ چنانچه فرد درخواست دهنده انتقالی، دانشجوی دختر باشد و بعد از قبولی در دانشگاه ازدواج کند و تمایل داشته باشد که به شهر محل زندگی یا محل اشتغال همسر خود منتقل گردد، از پرداخت شهریه معاف خواهد بود.

✓ دانشجویانی که با حکم دادگاه، سرپرستی خانواده خود را بر عهده می‌گیرند، از پرداخت شهریه و هزینه انتقال به دانشگاهی دیگر معاف خواهند بود.

✓ دانشجویانی که در حین تحصیل به بیماری صعب‌العلاجی مبتلا می‌شوند (که بیماری آن‌ها به تشخیص کمیسیون پزشکی صعب‌العلاج شناخته می‌شود)، از پرداخت شهریه انتقالی معاف خواهند بود. توجه داشته باشید که به غیر از دانشجویان فوق که شرایط آن‌ها خاص می‌باشد، سایر دانشجویان علوم پزشکی روزانه که درخواست انتقال به دانشگاهی دیگر را دارند، می‌بایست شهریه مشخص شده را بپردازند.

📌 برای کسب اطلاع از شرایط [استخدام دانشگاه های علوم پزشکی](#) روی لینک مربوطه کلیک نمایید.

جدیدترین اخبار مرتبط با نقل و انتقالات و میهمانی دانشجویان علوم پزشکی 1402

سامانه نقل و انتقال دانشجویان علوم پزشکی سال 1402 فعال شد

بر اساس گزارش خبرگزاری مهر، مرکز خدمات آموزشی وزارت بهداشت از فعال شدن سامانه نقل و انتقالات دانشجویان علوم پزشکی خبر داد. بر اساس اعلام این مرکز، دانشجویان پزشکی در بازه‌های زمانی تعیین شده از سوی وزارت بهداشت، باید نسبت به ثبت درخواست، رسیدگی و پاسخگویی به تقاضای انتقالی خود مطابق با آیین‌نامه‌های آموزشی شورای برنامه ریزی علوم پزشکی در رشته خود اقدام نمایند.

اعلام ثبت درخواست نقل و انتقال دانشجویان علوم پزشکی در سال 1402

دانشجویان دانشگاه‌های علوم پزشکی برای ثبت درخواست نقل و انتقال و یا می‌مانی خود در سال 1402 باید از تاریخ 4 اردیبهشت ماه تا 31 خرداد 1402 برای ثبت درخواست در دانشگاه مبدأ و آپلود مدارک لازم اقدام نمایند. علاوه بر این فرایند بررسی مدارک و اعلام نقص از سوی دانشگاه مبدأ و ویرایش اطلاعات از سوی دانشجویان، از تاریخ 3 تیرماه تا 15 تیر 1402 صورت می‌گیرد و نتایج اولیه بررسی درخواست تا 31 تیرماه اعلام خواهد شد. در انتها تا تاریخ 31 مرداد ماه 1402 نتایج نهایی از طرف دانشگاه مقصد اعلام می‌شود و دانشجویان می‌توانند به نتایج درخواست خود دسترسی داشته باشند.



جدیدترین اخبار مرتبط با نقل و انتقالات و میهمانی دانشجویان علوم پزشکی

irantahsil.org

خلاصه مطلب

در این مقاله در ارتباط با زمان و شرایط نقل و انتقال و میهمانی دانشگاه‌های علوم پزشکی، اطلاعاتی را ارائه کردیم. از آنجا که طول دوران تحصیل در دانشگاه‌های علوم پزشکی سرتاسر کشور طولانی است و احتمال بروز هرگونه مشکلی برای دانشجویان در طی دوران تحصیلی آن‌ها وجود دارد، وزارت بهداشت سامانه‌ای را تحت عنوان transmission.behdasht.gov.ir و guest.behdasht.gov.ir راه‌اندازی کرده است تا دانشجویان بتوانند درخواست انتقال و یا میهمانی به سایر دانشگاه‌ها را دهند و به دلیل شرایط خاصی که برای آن‌ها به وجود آمده از تحصیل باز نمانند. شرایطی همچون مبتلا شدن دانشجو و یا سرپرست وی به بیماری صعب‌العلاج و یا ازدواج دانشجوی دختر و ... از جمله دلایلی است که می‌تواند به ثبت درخواست انتقالی و یا میهمانی منجر شود.

توجه داشته باشید که پیش از اقدام به ثبت درخواست انتقالی و میهمانی در بازه زمانی مشخص شده، مدارک خود را که شامل شناسنامه، کارت ملی، عکس 4*3، کارت دانشجویی، گواهی پزشکی و ... است را اسکن نمایید. پس از مطالعه این مقاله در صورتی که با سؤال و یا ابهامی روبه رو شدید، می‌توانید با کارشناسان و مشاوران مجرب ما در مجموعه ایران تحصیل از طریق تماس با شماره **9099075307** ارتباط برقرار کنید تا به سؤالات شما در کوتاهترین زمان ممکن پاسخ دهند.

📄 برای دریافت پی دی اف مقاله کلیک کنید.

