

در چندین سال اخیر، نحوه خرید کتاب کاملاً متفاوت شده است و دانش آموزان باید از طریق سامانه ثبت نام کتاب درسی به آدرس [irtextbook](http://irtextbook.ir) نسبت به تهیه کتاب اقدام کنند. این سامانه، برای تسهیل فروش و توزیع مواد آموزشی و کتاب های درسی طراحی شده است که تحت نظارت اداره کل نظارت بر نشر و توزیع مواد آموزشی می باشد .

دانش آموزان باید حتما در زمان مقرر از طریق سامانه ثبت نام کتاب درسی، نسبت به خرید کتاب درسی اقدام کرده و هزینه آن را نیز پرداخت نمایند. آن ها برای ثبت نام و خرید کتاب باید مراحل را طی کنند. اگر می خواهید کتاب درسی تهیه کنید و یا فرزند شما به کتاب درسی نیاز دارد، حتما در زمان تعیین شده به سایت irtextbook.ir مراجعه کنید. برای کسب اطلاع بیشتر از نحوه و زمان ثبت نام کتاب درسی، می توانید با شماره 9099075307 تماس بگیرید و با همکاران ما در ارتباط باشید .

اطلاعیه

داوطلبان برای ورود به سامانه ثبت نام کتاب درسی باید به سایت irtextbook.ir مراجعه کنند.

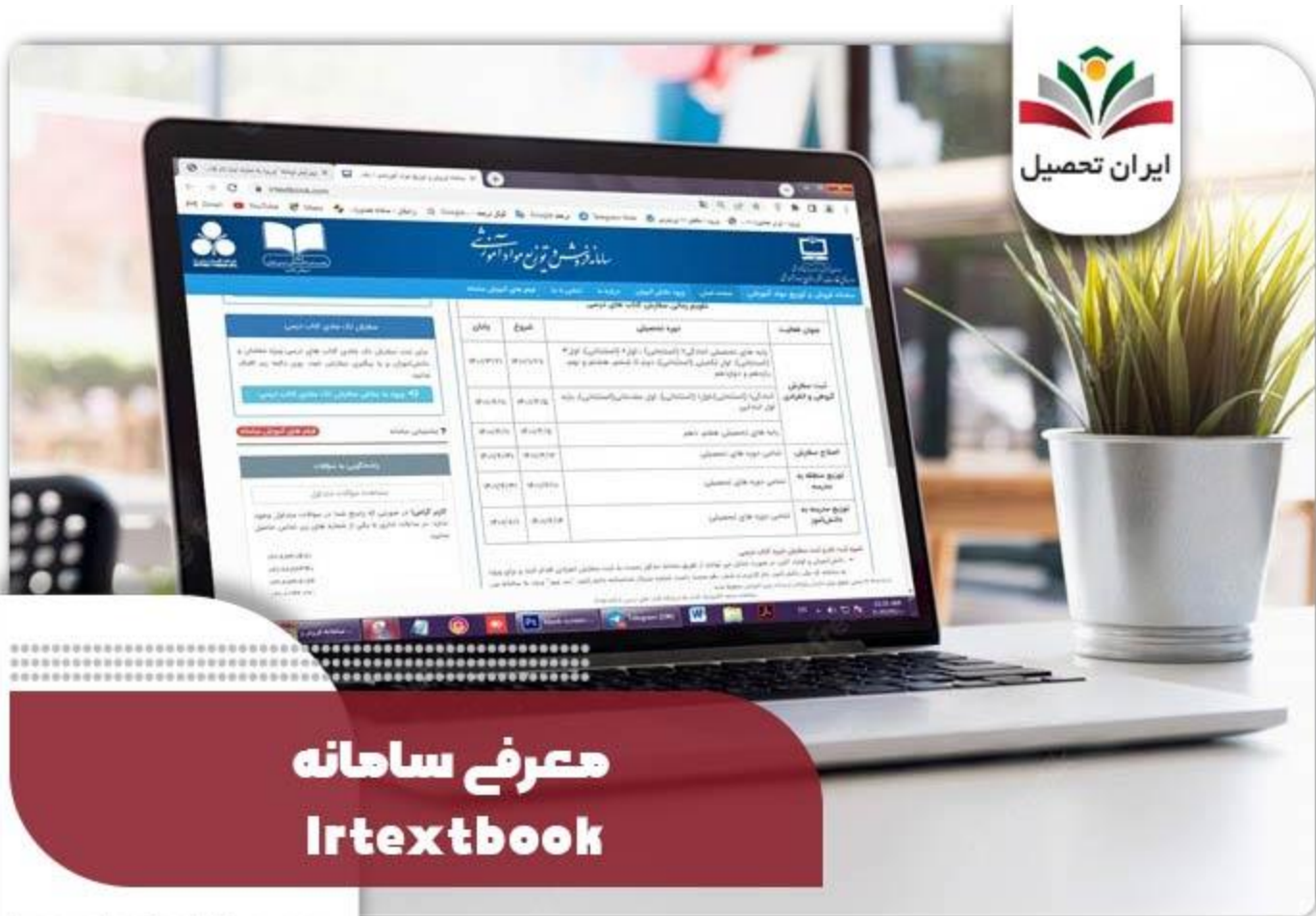
معرفی سامانه Irtexbook

شما دانش آموزان عزیز برای تهیه و ثبت نام کتاب درسی دیگر نیازی نیست تا به صورت حضوری مراجعه کنید. بلکه، می توانید از طریق اینترنت به سایت irtextbook.ir مراجعه کرده و کتاب درسی پایه تحصیلی خود را تهیه کنید. این سامانه، به منظور تسهیل خرید کتاب های درسی توسط اداره کل نظارت بر نشر و توزیع مواد آموزشی، طراحی شده است.

لازم به ذکر است تا بدانید که زمان ثبت نام هر یک از پایه های تحصیلی با یکدیگر متفاوت می باشند. لذا، باید ابتدا اطلاعات دقیقی در رابطه با زمان ثبت نام پایه تحصیلی خود دریافت نموده و سپس نسبت به ثبت نام اقدام کنید. اما، اگر به هر دلیلی نتوانستید در زمان مقرر برای ثبت نام اقدام کنید، نگران نباشید. زیرا، می توانید از طریق مقاله زیر برای ثبت نام کتاب درسی خود اقدام کنید .

در حال حاضر تمامی دانش آموزان مقاطع ابتدایی و متوسطه می توانند در موعد مقرر به سامانه irtextbook.com یا irtextbook.ir مراجعه نموده و با پرداخت اینترنتی هزینه کتاب های درسی مورد نظر، سفارش خود را به ثبت برسانند.

برای مطالعه مقاله [جاماندگان از ثبت نام کتاب درسی](#)، بر روی لینک کلیک کنید .



معرفی سامانه Irtextbook

irantahsil.org

زمان ثبت نام کتاب های درسی در سامانه irtextbook.com

دانش آموزان و اولیاء آنان، در صورتی که قصد ثبت سفارش انفرادی را داشته باشند، باید از کد ملی دانش آموز، نام کاربری و شش رقم سمت راست شماره سریال شناسنامه دانش آموز، برای "رمز عبور" ورود به سامانه استفاده کنند.

کتاب های درسی دانش آموزان دوره های تحصیلی آموزش ابتدایی، متوسطه دوم شاخه های فنی و حرفه ای، کار دانش، رشته معارف اسلامی و کتاب های درسی تکمیلی دوره اول متوسطه ویژه دانش آموزان استعداد های درخشان، از طریق مدرسه محل تحصیل توزیع می شود. در جدول زیر زمان ثبت نام کتاب درسی در سامانه irtextbook.com ارائه شده است.

تقویم زمانی سفارش کتاب های درسی

عنوان فعالیت	دوره تحصیلی	شروع	پایان
ثبت سفارش گروهی و انفرادی	پایه های تحصیلی آمادگی 2 (استثنائی)، اول 2 (استثنائی)، اول 3 (استثنائی)، اول تکمیلی (استثنائی)، دوم تا ششم، هشتم و نهم، یازدهم و دوازدهم	28 فروردین ۱۴۰۲	21 خرداد ۱۴۰۲
	آمادگی 1 (استثنائی)، اول 1 (استثنائی)، اول مقدماتی (استثنائی)، پایه اول ابتدایی	5 تیر ۱۴۰۲	11 شهریور ۱۴۰۲
اصلاح سفارش	پایه های تحصیلی هفتم، دهم	5 تیر ۱۴۰۲	11 شهریور ۱۴۰۲
	تمامی دوره های تحصیلی	12 تیر ۱۴۰۲	31 شهریور ۱۴۰۲
توزیع منطقه به مدرسه	تمامی دوره های تحصیلی	10 شهریور ۱۴۰۲	31 شهریور ۱۴۰۲

توزیع مدرسه به دانش آموز

تمامی دوره های
تحصیلی

14 شهریور ۱۴۰۲

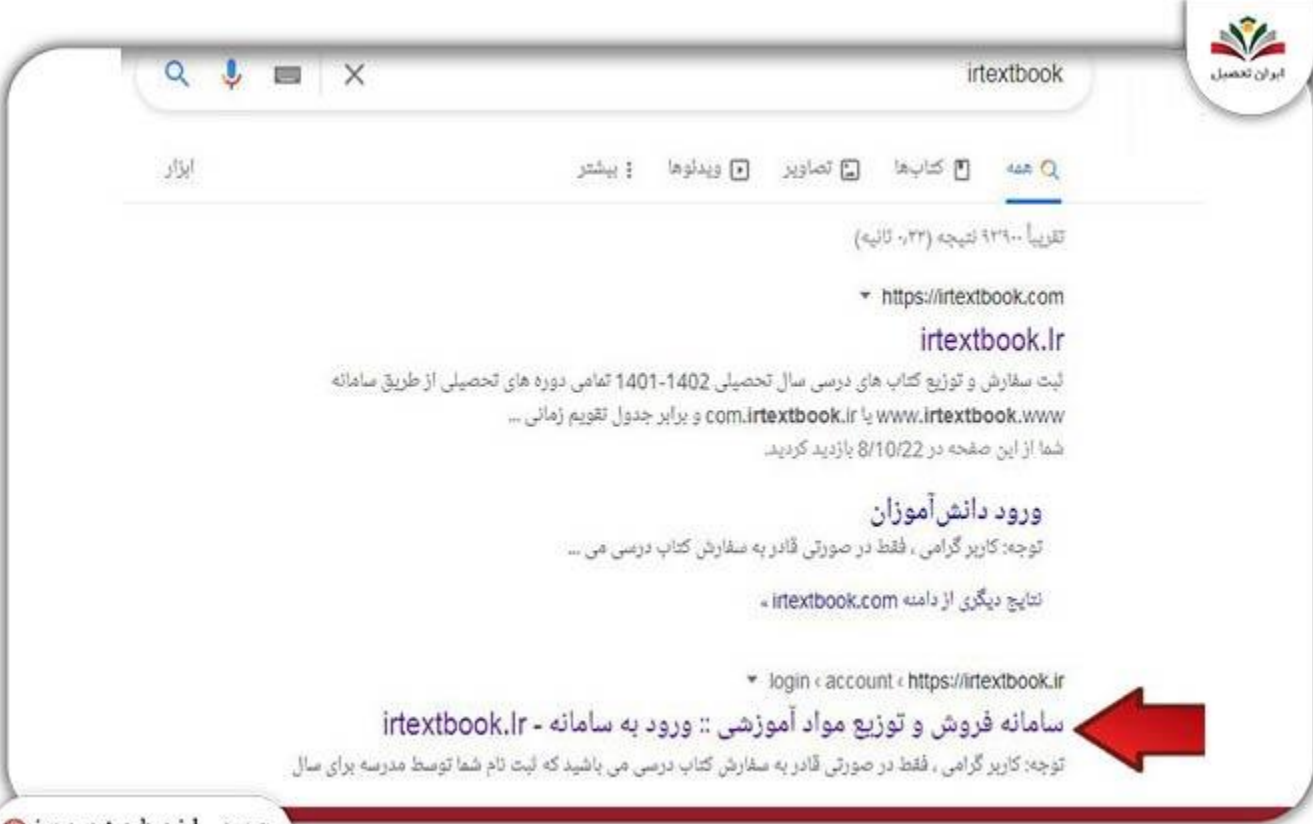
1 مهر ۱۴۰۲

ثبت کد ملی و شماره سریال شناسنامه در سامانه irtextbook.com

در این قسمت همراه ما باشید تا نحوه ثبت کد ملی دانش آموز و شماره سریال شناسنامه را بررسی کنیم. برای این کار نیاز است که دانش آموزان یا مدیران ابتدا به سامانه مراجعه کرده و ثبت اطلاعات اولیه را که شامل نام کاربری و سریال شناسنامه می شود انجام دهند. توجه داشته باشید که سریال شناسنامه همان رمز عبور خواهد بود. نحوه ثبت کد ملی دانش آموز و شماره سریال شناسنامه irtextbook.com طبق مراحل زیر انجام می شود.

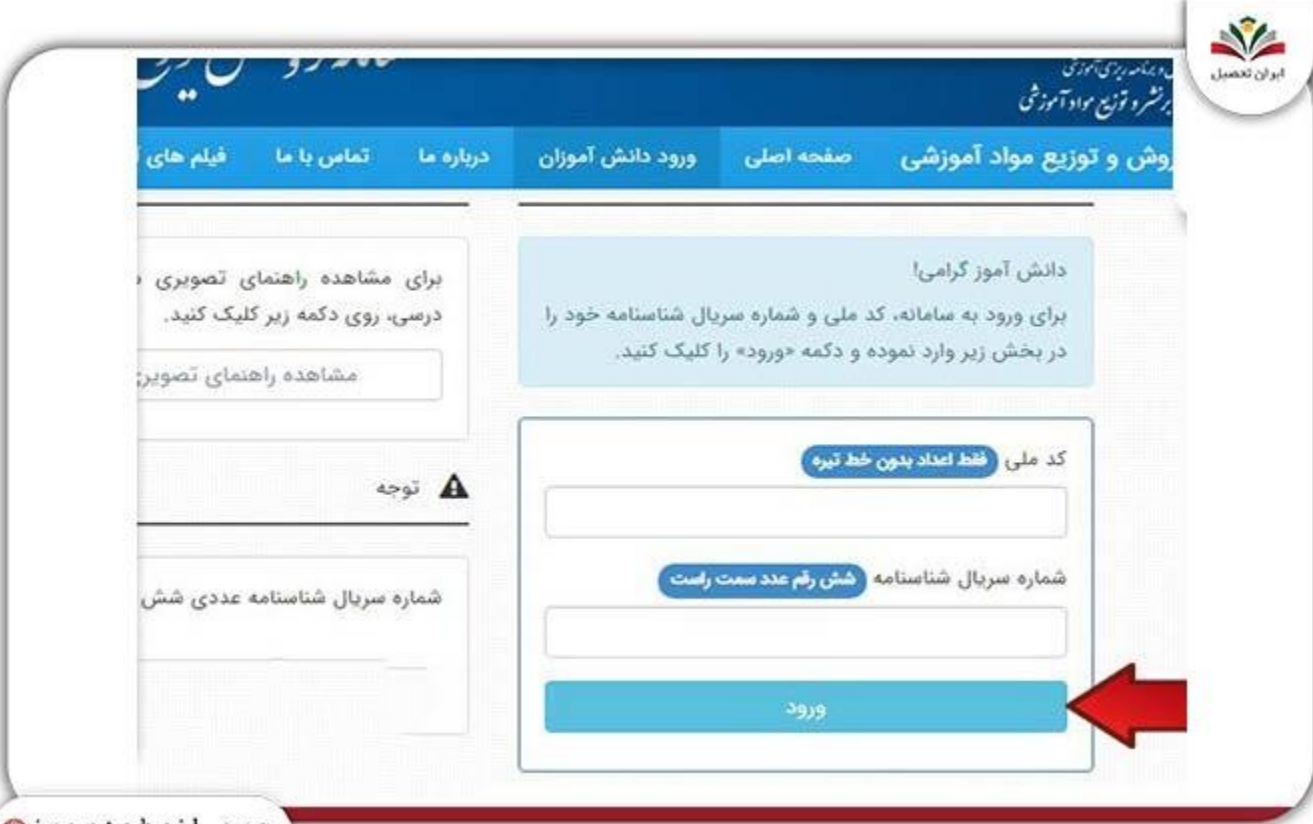
در ابتدا باید به آدرس سامانه فروش و توزیع مواد آموزشی به نشانی irtextbook.com در قسمت آدرس مرورگر، مراجعه کنید. سپس، گزینه «سامانه فروش و توزیع مواد آموزشی: ورود به سامانه» را انتخاب کنید.

ایران تحصیل
irantahsil.org



The screenshot shows a search engine result for 'irtextbook'. The search bar contains 'ایران'. The search results include the URL 'https://irtextbook.com' and the domain 'irtextbook.ir'. A red arrow points to the search result snippet: 'سازمانه فروش و توزیع مواد آموزشی :: ورود به سازمانه - irtextbook.ir'. Below the search results, there is a navigation bar with 'login' and 'account' links.

در این مرحله می توانید به راحتی کد ملی و شماره سریال شناسنامه خود را وارد کرده و سپس با کلیک بر روی گزینه « ورود » وارد سایت شوید .



روش و توزیع مواد آموزشی صفحه اصلی ورود دانش آموزان درباره ما تماس با ما فیلم های

دانش آموز گرامی!
برای ورود به سامانه، کد ملی و شماره سریال شناسنامه خود را در بخش زیر وارد نموده و دکمه «ورود» را کلیک کنید.

کد ملی **فقط اعداد بدون خط تیره**

شماره سریال شناسنامه **شش رقم عدد سمت راست**

ورود

برای مشاهده راهنمای تصویری درسی، روی دکمه زیر کلیک کنید.
مشاهده راهنمای تصویری

توجه

شماره سریال شناسنامه عددی شش

irantahsil.org

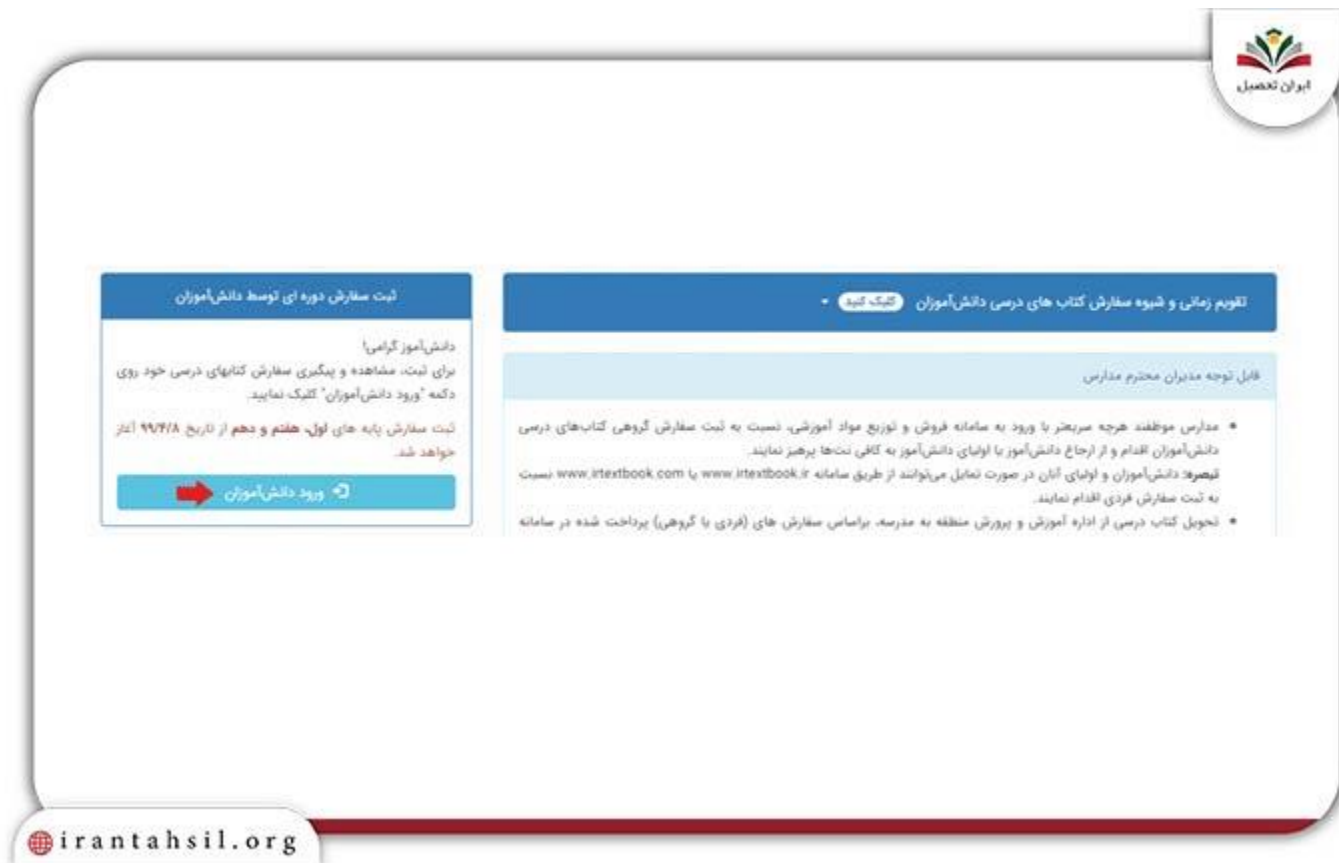
لازم به ذکر است تا بدانید که اگر شماره سریال شناسنامه شما صحیح نباشد و به اشتباه در سامانه سناد ثبت شده باشد، باید برای حل مشکل به مدرسه محل تحصیل خود مراجعه کنید.

نحوه ثبت نام در سامانه irtextbook

شما دانش آموزان عزیز جهت ثبت کتاب های درسی خود می توانید به سامانه های irtextbook.com یا irtextbook.ir مراجعه کرده و فرآیند ثبت سفارش های کتاب های درسی خود را انجام دهند. اگر هر یک از شما دانش آموزان عزیز نتوانید ثبت سفارش کتاب های خود را انجام دهید، می توانید هزینه کتاب را به مدیر مدرسه پرداخت کنید تا برای شما ثبت کتاب را به صورت اینترنتی انجام دهد. اما، اگر می خواهید که خودتان این کار را انجام دهید، باید مراحل را با دقت و به خوبی طی کنید که این مراحل، به شرح زیر می باشند:

راهنمای تصویری ثبت نام کتاب درسی در سایت irtextbook

در بخش اول، شما عزیزان باید وارد سایت **irtextbook** شده و گزینه « ورود دانش آموزان » را انتخاب کنید. سپس، باید کد ملی خود و شما سریال شناسنامه خود را به درستی وارد کرده و بر روی گزینه « ورود » کلیک کنید .



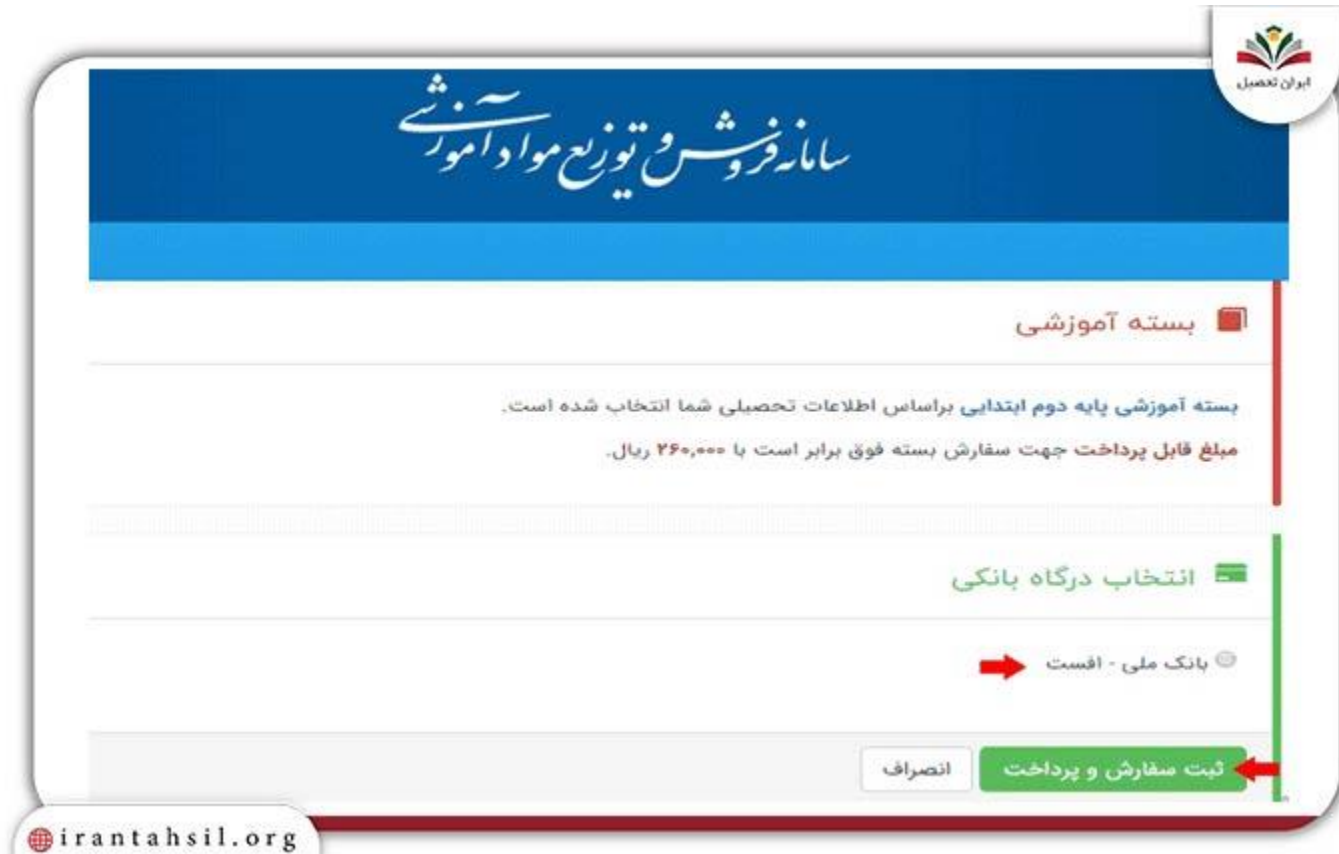
The screenshot shows the user interface of the irtextbook website. At the top right, there is a small logo for 'ایران تحصیل'. The main content area is divided into two columns. The left column has a blue header 'ثبت سفارش دوره ای توسط دانش آموزان' and contains instructions for students to register for a course, mentioning a 'ورود دانش آموزان' button. The right column has a blue header 'تقویم زمانی و شیوه سفارش کتاب های درسی دانش آموزان' and contains a list of instructions for ordering textbooks, including details about school fees and the website www.irtextbook.com. At the bottom left of the screenshot, the URL 'irantahsil.org' is visible.

پس از انجام اقدامات بالا، شما عزیزان وارد صفحه اصلی سایت می شوید که در این میان باید از منوی بالا سمت راست، به دنبال گزینه « ثبت سفارش » گشته و بر روی آن کلیک کنید .



The screenshot shows the user dashboard on the irantahsil.org website. At the top, there is a header with the site's logo and navigation icons. The main content area features a welcome message in Persian: "دانش آموز گرامی، به سامانه فروش و توزیع مواد آموزشی خوش آمدید." Below this, there are several sections: a "مراحل ثبت سفارش" (Order Process) section with a list of steps, a "مشخصات من" (My Details) section, and a "مشاهده سفارشات" (View Orders) section. The interface is clean and professional, with a blue and white color scheme.

در این بخش شما عزیزان باید بسته آموزشی مخصوص خود را (متناسب با پایه تحصیلی خودتان) انتخاب کرده و بر روی عبارت « انتخاب درگاه بانکی » کلیک نمایید. سپس، باید گزینه سبز رنگ یعنی « ثبت سفارش و پرداخت » را انتخاب نموده و هزینه کتاب های درسی خودتان را پرداخت نمایید .



ایران تحصیل
irantahsil.org
اطلاعیه

چنانچه در خصوص نحوه ثبت نام در سامانه کتاب های درسی سوال و ابهامی دارید، کافی است با شماره 909075307 تماس بگیرید تا مشاوران خبره آکادمی ایران تحصیل پاسخگوی سوالات شما عزیزان باشند .

پرداخت هزینه کتاب های درسی از طریق سامانه irtextbook

توجه داشته باشید که تمامی هزینه ها به صورت اینترنتی و با استفاده از کارت های عضو شبکه شتاب پرداخت خواهد شد. برای پرداخت هزینه ها می توانید وارد سامانه شده و اطلاعات کارت خود را جهت پرداخت وارد نمایید. در مرحله آخر نیز یک کد پیگیری به شما داده می شود که با استفاده از آن امکان تکمیل کردن سفارش وجود خواهد داشت.

در نهایت سامانه کدی را به عنوان ” شماره پیگیری” صادر کرده و پیامکی نیز به شماره تلفن همراه ثبت شده در سامانه ارسال می کند که به منزله تکمیل فرآیند ثبت سفارش می باشد. اگر هم پس از پرداخت قصد تغییر رشته و یا ترک تحصیل را داشتید این امکان وجود دارد که از گزینه اصلاح سفارش تغییرات لازم را اعمال نمایید.

با توجه به این که ثبت سفارش کتاب های درسی دانش آموزان بر اساس اطلاعات موجود در سامانه “سناد” انجام می پذیرد، مدارس می بایست آخرین وضعیت اطلاعات تحصیلی و شناسنامه ای دانش آموزان را در سامانه مذکور به روز رسانی کرده باشند. توجه داشته باشید که ورود مدارس به سامانه “فروش و توزیع مواد آموزشی”، از طریق سامانه سناد صورت می گیرد.

جهت ورود به [سامانه سناد](#)، بر روی لینک کلیک کنید .



ایران تحصیل

پرداخت هزینه کتاب های درسی از طریق سامانه
irtextbook

irantahsil.org

مشکلات رایج سامانه ثبت نام کتاب درسی

هم اکنون که به طور کامل با این سامانه آشنا شدید، بهتر است بدانید که در برخی از اوقات ممکن است که در هنگام ورود به این سامانه با مشکلاتی رو به رو شوید. در واقع، اغلب دانش آموزان در هنگام ورود به irtextbook با مشکلاتی رو به رو می شوند. برخی از رایج ترین آن ها، شامل موارد زیر می باشند :

- اگر که یک دانش آموز برای سال جاری در سامانه سناد دانش آموزی ثبت نام نکرده باشد، نمی تواند با وارد نمودن اطلاعات خود به ثبت سفارش کتاب های درسی بپردازد. بنابراین برای حل این مشکل باید به مدرسه محل تحصیل دانش آموز مراجعه کند.
- همچنین ممکن است شماره سریال شناسنامه دانش آموز صحیح نبوده و به اشتباه در سامانه سناد ثبت شده باشد که در این شرایط نیز مراجعه به مدرسه محل تحصیل وی راه حل مشکل می باشد.

جدیدترین اخبار پیرامون خرید کتاب درسی

تمدید فرصت ثبت نام کتاب درسی دانش آموزان

معاون سازمان پژوهش و برنامه ریزی آموزشی گفت: ثبت سفارش کتاب های درسی دانش آموزان میان پایه از تاریخ ۲۲ مرداد تا ۱۰ شهریورماه ۱۴۰۲ تمدید شد.

توزیع کتاب های درسی دانش آموزان از شهریور

معاون توسعه و برنامه ریزی منابع انسانی اداره کل آموزش و پرورش استان ایلام گفت: توزیع کتاب های درسی دانش آموزان ایلامی از ۱۰ شهریور آغاز می شود.

۸۰ درصد کتاب های درسی چاپ شده است

وزیر آموزش و پرورش گفت: برای تکرار نشدن مشکل کمبود کتب درسی برای سال تحصیلی جدید برنامه ریزی های خوبی صورت گرفته و تاکنون ۸۰ درصد از کتب درسی سال آینده به چاپ رسیده است.

خلاصه مطلب

ما در این مقاله سعی داشتیم تا شما عزیزان را به طور کامل و مفصل با سامانه **irtextbook** آشنا کنیم. به یاد داشته باشید که حتما تمامی مراحل ذکر شده را به دقت انجام دهید و در انتها حتما شماره پیگیری را یاد داشت نمایید. زیرا، اگر این کد پیگیری را فراموش کنید و یا یادداشت نکنید، ممکن است نتوانید کتاب درسی خود را دریافت کنید.

اگر در زمینه سامانه ثبت نام کتاب درسی و خرید کتاب درسی از طریق این سایت، سوالی دارید و یا به کمک نیاز دارید، می توانید از همکاران ما یاری بخواهید. برای برقراری ارتباط با همکاران ما کافی است تا در زیر این مقاله کامنت بگذارید و یا با شماره های تماس ما، تماس حال فرمایید. همکاران ما در اسرع وقت به شما عزیزان پاسخ داده و شما را یاری خواهند کرد.

برای دانلود پی دی اف مقاله [کلیک](#) کنید .

پادکست صوتی مقاله

[audio mp3="https://irantahsil.org/wp-content/uploads/2021/05/78.mp3"][/audio]

