

شرایط انتقالی از دانشگاه دولتی به دولتی | ایران تحصیل

در طول دوران تحصیل در دانشگاه ممکن است بنا به دلایل مختلفی دانشجویان تقاضای جابه جایی داشته باشند. خوشبختانه این امکان برای دانشجویان از سوی وزارت علوم تحقیقات و فناوری فراهم شده است و دانشجویان می توانند در زمان مشخص شده تقاضای خود را مبنی بر دریافت انتقالی از یک دانشگاه دولتی به دانشگاه دولتی دیگری ثبت نمایند. لازم به ذکر است که در صورت عدم اعلام درخواست خود در زمان مقرر شده، امکان انتقالی مجدد شما فراهم نخواهد شد چرا که این فرصت تنها یک بار در سال در اختیار دانشجویان قرار می گیرد. اما آیا امکان نقل و انتقال برای همه دانشجویان وجود دارد؟ مسلماً پاسخ منفی است. تنها دانشجویانی می توانند جابه جا شوند که دارای **شرایط انتقالی از دانشگاه دولتی به دولتی** را داشته باشند. از این رو در این مقاله به بررسی شرایط لازم می پردازیم و نکات مهمی را در این رابطه مطرح خواهیم کرد. چنانچه متقاضی انتقالی از دانشگاه دولتی به دولتی می باشید تا انتهای مقاله همراه ما باشید.

اطلاعیه :

زمان اعلام نتایج درخواست انتقالی داوطلبان دانشگاه سراسری عموماً تا اواخر تابستان می باشد.

زمان ثبت نام انتقالی از دانشگاه دولتی به دولتی 1401-1402

یکی از مهم ترین اطلاعاتی که در ابتدا می بایست از نقل و انتقالات دانشگاهی داشته باشید، زمان ثبت نام این درخواست می باشد. در زمان مقرر شده، دانشجویی که به هر دلیلی از شرایط حال حاضر خود رضایت ندارد و تمایل دارد تا به دانشگاهی دیگر منتقل شود می بایست پس از مطالعه شرایط انتقالی از دانشگاه دولتی به دولتی و بررسی تمام شرایط به سامانه سجاد مراجعه کرده و درخواست نقل و انتقال دهد.

بازه زمانی مقرر شده برای ثبت نام انتقالی را جدی بگیرید چرا که امکان نام نویسی تنها در این بازه وجود دارد و سامانه ثبت نام نقل و انتقالات دانشگاهی تنها یک بار در سال فعال می گردد و امکان ثبت درخواست انتقالی به دانشگاه دیگر را برای هر یک از نیم سال های مهر ماه و بهمن ماه فراهم می کند. برای اطلاع از زمان دقیق ثبت نام می توانید به سامانه سجاد مراجعه نمایید. هم چنین در این بخش نیز تاریخ دقیق ثبت نام را خدمت شما متقاضیان عزیز اعلام خواهیم کرد.

زمان ثبت درخواست نقل و انتقالات سال تحصیلی 1401-1402 از یکم اردیبهشت ماه آغاز می گردد و تا سی و یکم اردیبهشت ماه ادامه می یابد (یک ماه تمام). در این بازه زمانی می بایست دانشجویان به سامانه مراجعه کرده و درخواست انتقالی خود را برای هر یک از نیمسال های تحصیلی (مهر ماه و بهمن ماه) اعلام کنند. از یکم خرداد ماه تا پانزدهم تیر ماه درخواست های ثبت شده توسط دانشگاه مبدا مورد بررسی قرار خواهند گرفت و نتیجه نهایی را به عنوان قبولی و یا رد درخواست اعلام

خواهند کرد. پس از این مرحله از تاریخ پانزدهم تیر ماه تا سی و یکم شهریور درخواست های ارسال شده مورد بررسی دانشگاه مقصد قرار خواهند گرفت و نتیجه نهایی را اعلام خواهند کرد.

اطلاعیه:

توجه داشته باشید که درخواست انتقال و میهمانی متقاضیانی که خارج از شرایط آئین نامه نقل و انتقالات پذیرش می شوند صرفاً در قالب ظرفیت مازاد (شهریه پرداز) بوده و داوطلبان ملزم به پرداخت شهریه دوره متناسب با مصوبات هر ساله می باشند.

مدارک مورد نیاز برای درخواست انتقال دانشجویان دانشگاه دولتی

تهیه مدارک مورد نیاز برای ثبت درخواست نقل و انتقال، یکی دیگر از موارد حائز اهمیت می باشد. از این رو در این قسمت از مقاله لیست کاملی از مدارکی را که می بایست برای ثبت درخواست فراهم نمایید، ارائه خواهیم داد. این مدارک شامل موارد زیر می باشند:

- فتوکپی کارت ملی (صفحات اول و دوم)
- فتوکپی شناسنامه (صفحات اول و دوم)
- گواهی عدم تخلف دانشجویی
- معدل کل دانشجو
- تکمیل فرم مربوط به درخواست انتقال (فرم انتقالی یا میهمانی)
- فرم درخواست انتقالی
- کارنامه قبولی در آزمون سراسری (کنکور)
- مدارک احراز هویت دانشجویان با شرایط خاص مانند گواهی فوت یا معلولیت سرپرست خانواده

TRANSFER Students



ایران تحصیل

دلایل انتقالی گرفتن دانشجویان دانشگاه سراسری

دانشجویان دانشگاه سراسری به دلایل مختلف ممکن است تصمیم به انتقالی گیرند. در این بخش از مقاله برخی از متداول ترین دلایل انتقال دانشجویان دانشگاه سراسری را اعلام خواهیم کرد. از جمله دلایل انتقالی می توان به موارد زیر اشاره کرد:

- مسافت های طولانی موجود میان محل سکونت دانشجو با دانشگاه مبدا که در حال حاضر مشغول به تحصیل است.
- مبتلا شدن دانشجو به بیماری های خاص
- مبتلا شدن یکی از والدین دانشجو به بیماری های خاص
- تکفیل بودن دانشجویان (سرپرست خانوار بودن دانشجو)
- عدم بر خورداری از شرایط مناسب رفاهی در دانشگاه محل تحصیل
- عدم وجود هیات علمی مناسب در دانشگاه محل تحصیل
- وجود مشکلات متعدد در خوابگاه شهر محل سکونت (شهری که دانشجو مشغول به تحصیل است)
- ازدواج دانشجو در طول دوران دانشجویی
- سطح بالای تحصیل دانشگاه محل تحصیل مانند مشکلات اساتید، سطح علمی آزمون ها و...

- به دنیا آمدن فرزند دانشجو در طی دوران تحصیل

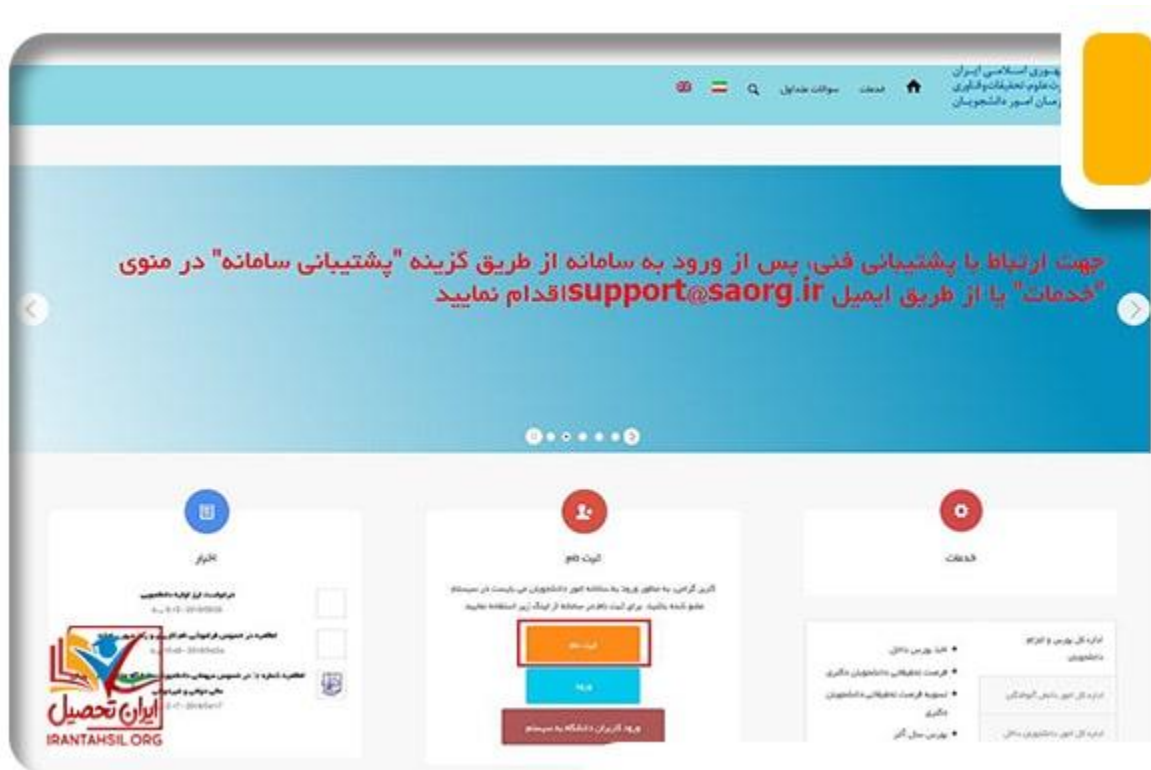
برای اطلاع از [شرایط اخذ مهمانی در دانشگاه سراسری](#) بر روی لینک مربوطه کلیک کنید.

نحوه گرفتن انتقالی از دانشگاه دولتی به دولتی

در این بخش از مقاله نحوه ثبت درخواست انتقالی از دانشگاه دولتی به دولتی را شرح خواهیم داد تا متقاضیان گرامی به راحتی بتوانند تمامی مراحل را طی کنند. سامانه ثبت درخواست انتقالی، سامانه جامع امور دانشجویان نامیده می شود که می بایست دانشجویان در زمان های تعیین شده به سامانه اعلامی، مراجعه کرده و درخواست خود را ثبت نمایند.

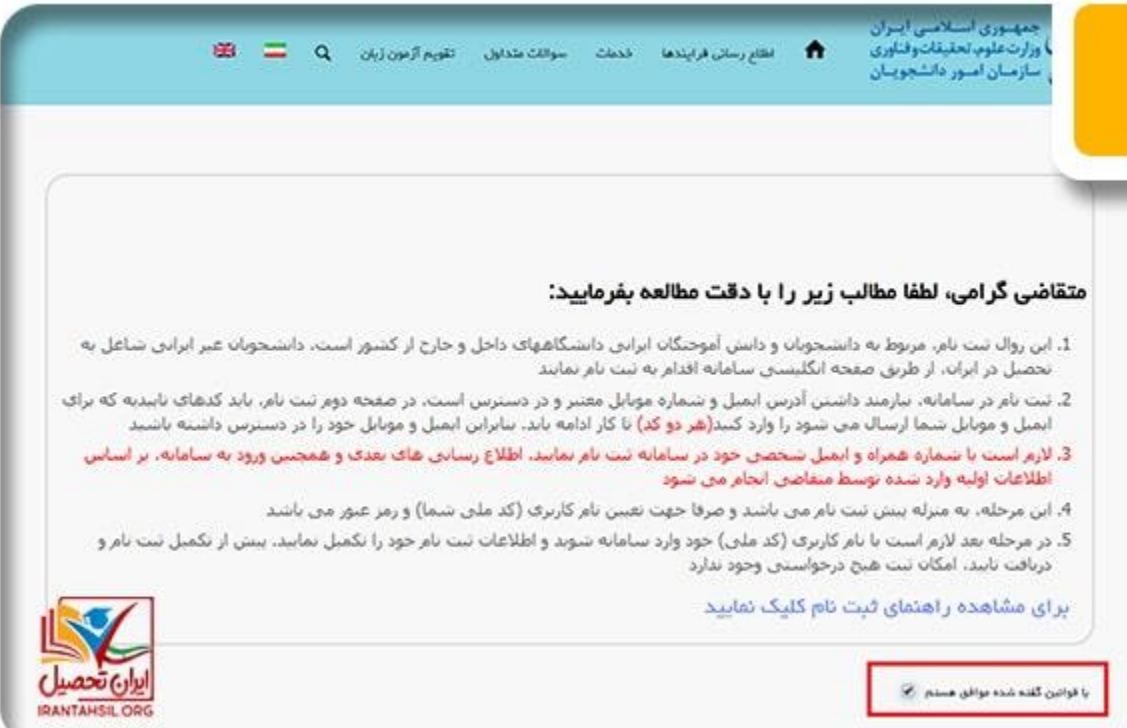
برای ثبت درخواست انتقالی دانشگاه دولتی لازم است مراحل زیر طی شود:

- در ابتدا می بایست دانشجو به [سامانه سجاد](#) (سامانه جامع امور دانشجویان) به نشانی اینترنتی portal.saorg.ir مراجعه نمایند. سپس اطلاعاتی هم چون نام کاربری، کد ملی و رمز عبور خود را وارد نمایید.



- در مرحله بعد برای ثبت نام در این سامانه می بایست قوانین را مطالعه کرده و موافقت نمایید.

ایران تحصیل
irantahsil.org



جمهوری اسلامی ایران
وزارت علوم، تحقیقات و فناوری
سازمان امور دانشجویان

🏠 اطلاع رسانی فرایندها خدمت سوالات متداول تقویم آزمون زبان

متقاضی گرامی، لطفا مطالب زیر را با دقت مطالعه بفرمایید:

1. این روال ثبت نام، مربوط به دانشجویان و دانش آموختگان ایرانی دانشگاههای داخل و خارج از کشور است. دانشجویان غیر ایرانی شاعل به تحصیل در ایران، از طریق صفحه انگلیسی سامانه اقدام به ثبت نام نمایند
2. ثبت نام در سامانه، نیازمند داشتن آدرس ایمیل و شماره موبایل معتبر و در دسترس است. در صفحه دوم ثبت نام، باید کدهای نابديه که برای ایمیل و موبایل شما ارسال می شود را وارد کنید(هر دو کد) تا کار ادامه یابد. بنابراین ایمیل و موبایل خود را در دسترس داشته باشید
3. لازم است با شماره همراه و ایمیل شخصی خود در سامانه ثبت نام نمایید. اطلاع رسانی های بعدی و همچنین ورود به سامانه، بر اساس اطلاعات اولیه وارد شده توسط متقاضی انجام می شود
4. این مرحله، به منزله پیش ثبت نام می باشد و صرفا جهت تعیین نام کاربری (کد ملی شما) و رمز عبور می باشد
5. در مرحله بعد لازم است با نام کاربری (کد ملی) خود وارد سامانه شوید و اطلاعات ثبت نام خود را تکمیل نمایید. پیش از تکمیل ثبت نام و دریافت نامید، امکان ثبت هیچ درخواستی وجود ندارد

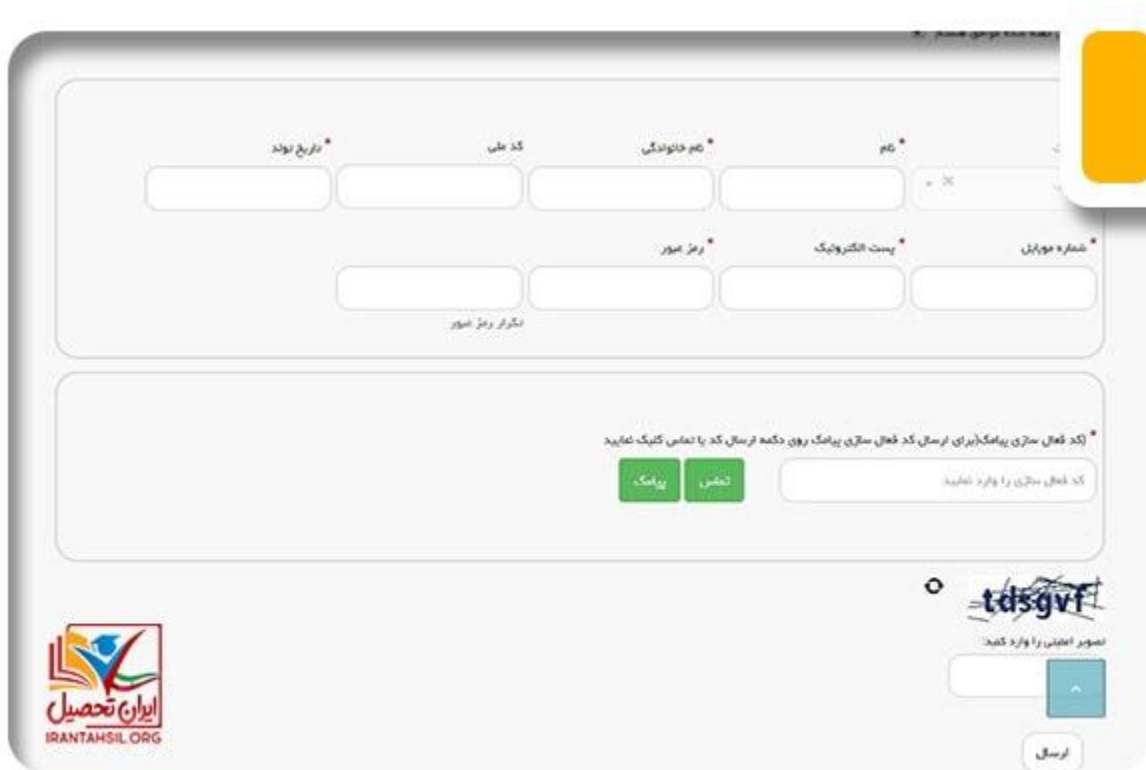
برای مشاهده راهنمای ثبت نام کلیک نمایید

با قوانین گفته شده موافق هستم

ایران تحصیل
IRANTAHASIL.ORG

- اطلاعات شخصی خواسته شده در این قسمت را در قالب فرم ارائه شده تکمیل نمایید.

ایران تحصیل
irantahsil.org



The screenshot shows a registration form with the following fields:

- نام *
- نام خانوادگی *
- کد ملی *
- تاریخ تولد *
- شماره موبایل *
- پست الکترونیک *
- رمز عبور *
- تکرار رمز عبور

Below the form, there is a section for "کد فعال سازی پیامک برای ارسال کد فعال سازی پیامک روی دکمه ارسال کد با تعاس کلیک نمایید" (Click the send code button to receive the SMS activation code). It includes a text input field for the code and buttons for "ارسال" (Send) and "پسگ" (Back).

At the bottom left is the Iran Tahsil logo and "IRANTAHSIL.ORG". At the bottom right is the "tdsgvf" logo and a "تصویر امنیتی را وارد کنید:" (Enter security image) section with an input field and an "ارسال" (Send) button.

- در این مرحله می بایست درخواست انتقال دائم و یا موقت داوطلب را تکمیل نمایید. سپس شماره کدی را که برای احراز هویت و بررسی اطلاعات برای شما ارسال شده است را وارد نمایید.

irantahsil.org



- در نهایت نیز با دریافت کد پیگیری، با موفقیت درخواست شما ثبت خواهد شد و تنها انتظار برای دریافت نتیجه باقی خواهد ماند.

ایران تحصیل
irantahsil.org

اطلاعیه :

یکی از اولویت های پذیرش برای انتقالی از دانشگاه دولتی به دولتی دانشجویان معلولی که تحت حمایت سازمان بهزیستی هستند، می باشند.

شرایط انتقالی از دانشگاه دولتی به دولتی چیست؟

شرایط انتقالی از دانشگاه دولتی به دولتی نسبت به سال های گذشته دچار تغییراتی شده است، مطمئناً سؤالات و مشکلات پیش‌بینی‌نشده ای بر سر راه دانشجویان متقاضی خواهد بود. مسائلی مانند عدم ثبت نام صحیح و به موقع، نداشتن مدارک و دلایل کافی برای پذیرش از سوی دانشگاه مبدا و مقصد و غیره را شامل می باشد.

شاید بسیاری دانشجویان تصور کنند که شرایط نقل و انتقالات دانشگاه آزاد با و شرایط انتقالی از دانشگاه دولتی به دولتی یکسان است، اما حقیقت این است بر اساس شرایط انتقالی از دانشگاه دولتی به دولتی میزان ظرفیت، هزینه های مربوط به نقل و انتقال، میزان معدل مورد نیاز و بسیاری از شرایط دیگر با دانشگاه آزاد متفاوت است.

مسئله دلایل زیادی می تواند باعث شود که یک دانشجو تصمیم به تغییر دانشگاه خود و تحصیل مجدد در دوره های روزانه دانشگاه سراسری بگیرد. یکی از مهمترین این دلایل که پیش تر نیز بیان گردید، دوری محل تحصیل و دانشگاه از شهر و محل سکونت است. این دلیل به ویژه در مورد خانم ها پر رنگ تر دیده می شود. دلیل دیگر می تواند انتقال به دانشگاهی با سطح بالاتر باشد. دلایل موجود منجر به ایجاد امکان نقل و انتقال برای کلیه دانشجویان عزیز گشته است.



یکی از شرایط انتقالی از دانشگاه دولتی به دولتی مربوط دانشجویان ورودی جدید (ترم اول) می باشد. دانشجویان ترم اول نمی توانند در نقل و انتقال دانشگاه های سراسری شرکت نمایند. با توجه به تبصره های پیش بینی شده در برخی از مواد استثناء با مهمانی و یا انتقالی این دسته از افراد موافقت خواهد شد. در ادامه به تبصره های موجود اشاره خواهیم نمود.

برای اطلاع از چگونگی تحصیل مجدد در دوره های روزانه دانشگاه سراسری بر روی لینک مربوطه کلیک کنید.

اطلاعیه:

با توجه به شرایط انتقالی از دانشگاه دولتی به دولتی 1401 پذیرفته شدگان مهمانی و یا انتقالی دائم در دانشگاه های دولتی ، شبانه محسوب می گردند.

تبصره های موجود برای شرایط انتقالی از دانشگاه دولتی به دولتی عبارتند از:

- با توجه به شرایط انتقالی از دانشگاه دولتی به دولتی و مطابق با آیین نامه وزارت علوم، تحقیقات و فناوری، انتقال از دانشگاه شبانه به روزانه، پیام نور به روزانه و شبانه، غیر دولتی به دولتی و از غیردولتی به دانشگاه های فنی و حرفه ای و علمی کاربردی ممنوع می باشد.
- شرایط انتقالی از دانشگاه دولتی به دولتی همانند سال های پیش دارای تبصره ها و بندهای متعددی در سامانه جامع امور دانشجویان به نشانی اینترنتی portal.saorg.ir است. طبق آیین نامه شرایط انتقالی دانشگاه دولتی دانشجویانی که قصد انتقالی از یک دانشگاه دولتی به دولتی را دارند، موظف به پرداخت شهریه برابر با دوره شبانه می باشند. میزان این شهریه به تعرفه دانشگاه مقصد بستگی خواهد داشت.
- در آیین نامه شرایط انتقالی از دانشگاه دولتی به دولتی برای آن دسته از دانشجویانی که دارای شرایط خاص باشند بند ها و تبصره هایی مبنی بر معاف شدن از پرداخت هزینه ذکر شده است. بنابراین دانشجویان گرامی می توانند با آگاهی از شرایط انتقالی دانشگاه دولتی در صورت دارا بودن شرایط مذکور از پرداخت شهریه به دانشگاه مقصد معاف شوند.
- پس از اینکه دانشجو تقاضای خود را به دانشگاه مبدأ و مقصد اعلام می دارد، مسئولین پس از بررسی شرایط فرد مذکور و مطابقت آن با شرایط انتقالی دانشگاه دولتی با درخواست وی موافقت می کنند. هر دانشجو در هر مقطعی تنها یک بار مجاز به انتقالی می باشد و پس از اتمام تحصیل، مدرک وی توسط دانشگاه مقصد صادر می گردد.
- در آیین نامه مربوط به شرایط انتقالی از دانشگاه دولتی به دولتی و شرایط مهمانی دانشگاه سراسری اولویت انتقالی، مهمانی، مهمانی مینا، مهمانی دائم برای دختران در نظر گرفته شده است. البته هیچ یک از دانشجویان نمی توانند در یک شهر از دانشگاهی به دانشگاه دیگر مهمانی یا انتقالی بگیرند و تنها برای گذراندن دورس تک درس مجاز خواهند بود.

انتقالی دانشجویان از یک دانشگاه به دانشگاه دیگر، در همان رشته و همان دوره و مقطع تحصیلی امکان پذیر می باشد در صورتی که شرایط زیر وجود داشته باشد:

- بالاتر بودن معدل میانگین دانشجو نسبت به دانشجویان دانشگاه مقصد در همان سال.
- مدت تحصیل دانشجو در دانشگاه مقصد نیز محدود شده است. یعنی حداکثر زمان انتقالی، برای دانشجویان کارشناسی پیوسته 4 نیم سال تحصیلی بوده و بیشتر از 4 ترم نمی توانند در دانشگاه مقصد تحصیل کنند.
- هم چنین حداکثر زمان انتقالی، در مقاطع کارشناسی ناپیوسته و کاردانی 2 نیمسال تحصیلی می باشد.
- باید واحد های پاس شده دانشجو در دانشگاه مبدا بالاتر از 12 باشد.
- کلیه نمرات درسی دانشجو شامل واحد های رد شده، واحد های پاس شده و سوابق آموزشی، در کارنامه دانشجویی انتقالی ثبت شده، و در میانگین معدل کل او محاسبه خواهد شد. هم چنین همانطور که در بالا اشاره کردیم مدرک فارغ التحصیلی دانشجو نیز توسط دانشگاه مقصد صادر می شود.

اطلاعیه :

میانگین نمرات دانشجویان دوره کارشناسی پیوسته بر اساس ۳ ترم تحصیلی متوالی و برای دانشجویان دوره کارشناسی نا پیوسته بر اساس ۲ ترم تحصیلی، در نظر گرفته می شود.

سامانه انتقالی از دانشگاه دولتی به دولتی

ثبت درخواست انتقال داوطلبان از طریق سامانه امور دانشجویان وزارت علوم یا سجاد به نشانی portal.saorg.ir انجام می شود. کلیه داوطلبان دوره های روزانه و شبانه دانشگاه سراسری لازم است با مراجعه به این سامانه، درخواست انتقالی خود را ثبت کرده و مراحل را طی کنند. برای مشاهده مراحل ثبت انتقالی به بخش های بالایی مقاله مراجعه کنید.



ایران تحصیل

irantahsil.org

مشاوره نحوه گرفتن انتقالی از دانشگاه های دولتی

به صورت کلی با استفاده از خدمات مشاوره می توانید مشکلات کمتری را در طی فرآیند گرفتن انتقالی تجربه کنید. به علاوه به تمامی سوالات و ابهامات شما نیز در این فرآیند پاسخ داده خواهد شد. به طور مثال یکی از موارد مربوط به درخواست انتقالی همراه با تغییر رشته است که دانشجویان از آن سوال می پرسند. برای این کار ابتدا درخواست به صورت کتبی به دانشگاه مبدا فرستاده شده و اگر فرد احراز شرایط شود، می تواند انتقالی خود را بگیرد. به علاوه در جلسات مشاوره در رابطه با موضوعاتی مانند شرایط درخواست مهمانی مبنا نیز صحبت خواهد شد.

اخبار پیرامون نقل و انتقالات دانشجویان

زمان و جزییات نقل و انتقال دانشجویان در دانشگاه آزاد:

فرایند نقل و انتقالات دانشجویی دانشگاه آزاد که از ۲۹ مرداد ماه آغاز شده تا ۱۲ شهریور ماه ادامه داشته است و دانشگاه آزاد تاکید کرده است مدت مذکور قابل تمدید نخواهد بود. متقاضیان می توانند برای ثبت نام به سامانه منادا به نشانی www.monada.iau.ir مراجعه کنند.

بنا بر تاکید دانشگاه آزاد، با توجه به اینکه تمامی مراحل فرایند رسیدگی به درخواست های نقل و انتقال و میهمانی از طریق سامانه منادا قابل پیگیری است، متقاضیان از مراجعه حضوری به سازمان مرکزی خودداری کنند.

دانشجویان دانشگاه آزاد تنها در صورت داشتن شرایط عمومی زیر می توانند برای میهمانی و انتقال درخواست خود را در سامانه منادا ثبت کنند. نداشتن منع ادامه تحصیل به دلیل شرایط آموزش انضباطی و نظام وظیفه از شرایط عمومی لازم برای ثبت نام شمار می رود.

همچنین انتقال صرفاً برای پذیرفته شدگان با آزمون و با توجه به ضوابط امکان پذیر است و انتقال و میهمانی دانشجویان دوره های خودگردان فقط به واحد این دوره های خودگردان امکان پذیر خواهد بود. از طرفی دیگر انتقال در هر یک از مقاطع تحصیلی در نیم سال آخر تحصیلی ممنوع بوده و انتقال در مقطع دکتری تخصصی به غیر از ضوابط مربوط به خانواده شاهد و ایثارگران دانشجویان بیمار و معلول ممنوع است.

انتقال و میهمانی از واحد های بین الملل به واحد های بین المللی امکان پذیر خواهد بود و انتقال و میهمانی دانشجویان پژوهش محور ممنوع اعلام شده است.

خلاصه مطلب

در این مطلب تعدادی از شرایط انتقالی دانشگاه دولتی را ذکر کردیم. اما به دلیل پیچیدگی شرایط انتقالی از دانشگاه دولتی به دولتی به طور معمول بسیاری از متقاضیان با مشکلاتی مواجه می شوند. از این رو در این مقاله به طور کامل به بررسی این موضوع پرداختیم تا با اطلاع از تمامی این بند ها، ماده ها و تبصره های ثبت نام سراسری در خدمت دانشجویان محترمی که سوالات و مشکلات خود را با ما در میان می گذارند باشیم. با داشتن اطلاعات و شناخت از قوانین و شرایط انتقالی از دانشگاه دولتی به دولتی، برای کسب مجوز انتقالی و ثبت نام نقل و انتقالات دانشگاه سراسری با مشکلات کمتری همراه خواهید بود. علاوه بر آن از مشکلاتی پیش بینی نشده ای که عمدتاً بر سر راه متقاضیان به وجود می آیند و سبب سردرگمی دانشجویان می شود کسب اطلاع می نمایم.

پس از مطالعه دقیق مقاله چنانچه با سوال و یا اشکالی رو به رو شدید می توانید با مشاورین و متخصصین مجرب ما در مجموعه ایران تحصیل تماس حاصل فرمایید. هم چنین می توانید برای ما کامنت بگذارید. مشاوران ما در کوتاه ترین زمان ممکن پاسخ گوی سوالات شما خواهند بود.



ایران تحصیل
irantahsil.org