

سامانه گلستان فرهنگیان به نشانی education.cfu.ac.ir جهت سهولت استفاده اساتید و دانشجویان به صورت حضوری و غیرحضوری راه اندازی شده است. کلیه دانشجویان و اساتید دانشگاه‌های فرهنگیان در همه استان‌ها برای انجام کارهای خود باید از این سامانه استفاده کنند. از جمله خدماتی که سامانه گلستان فرهنگیان ارائه کرده است. ثبت نام غیرحضوری برای هرکدام از ترم های تحصیلی توسط دانشجویان است.

برخی از افراد سوال دارند چگونه وارد سامانه گلستان فرهنگیان شویم؟ با توجه به اهمیت اطلاع از نحوه ثبت نام سایت گلستان فرهنگیان و خدمات آن، تأکید ما استفاده از کمک مشاوره خبره و کاردان برای بهره مندی از امکانات این سامانه است. مشاوره که بتواند با ارائه اطلاعات لازم شما را در زمینه استفاده از این سامانه جامع و کاربردی یاری کند. برای دستیابی به این اطلاعات جامع و کامل می‌توانید با مشاوران خبره حاضر در مجموعه [ایران تحصیل](http://iran.tahsil.org) از طریق شماره 9099075307 تماس حاصل فرمایید.

آشنایی با سامانه گلستان فرهنگیان

در این بخش قصد داریم اطلاعاتی جامع را در رابطه با سایت گلستان دانشگاه فرهنگیان به نشانی education.cfu.ac.ir در اختیاران قرار دهیم. در حال حاضر ارائه خدمات الکترونیک در آموزش دانشجویان تأثیر بسزایی دارد.

تا پیش از این، هر دانشجوی دانشگاه فرهنگیان حتی برای انتخاب واحد ساده در هر ترم تحصیلی باید به دانشگاه مراجعه می‌کرد و بعد از منتظر ماندن و اعصاب خوردی و خسته شدن انتخاب واحد خود را انجام می‌داد.

اما دیگر با راه اندازی سیستم گلستان دانشگاه فرهنگیان یا همان سامانه education.cfu.ac.ir دیگر انجام این کار برای دانشجویان بسیار ساده و آسان شده است.



آشنایی با سامانه گلستان فرهنگیان

irantahsil.org

مراحل ورود به سامانه گلستان فرهنگیان education.cfu.ac.ir

ممکن است برخی از دانشجویان جدیدالورود دانشگاه فرهنگیان این سوال را داشته باشند که چگونه وارد سامانه گلستان فرهنگیان شویم؟ برای ورود به سیستم دانشگاهی گلستان باید از مرورگر اینترنت اکسپلورر (Internet Explorer) کامپیوتر استفاده کنید. برای ورود به سیستم، شما دو گزینه برای انتخاب خواهید داشت که در یک حالت می توانید محیط آزمایشی و در حالت دوم از محیط اصلی استفاده نمایید.

محیط آزمایشی برای هر کاربر در واقع همان محیط اصلی خواهد بود با این تفاوت که اطلاعات موجود در محیط آزمایشی یک کپی از اطلاعات اصلی در یک بانک اطلاعات مجازی است. به عبارتی با ورود به محیط آزمایشی و تغییر اطلاعات آن به هیچ وجه تغییری در اطلاعات اصلی ایجاد نمی شود.

در محیط آزمایشی با هر بار به روز رسانی سامانه گلستان education.cfu.ac.ir مجدداً اطلاعات محیط اصلی در آن کپی می شود. بنابراین برای شروع کار با نرم افزار گلستان و یا تست پردازش هایی که از نتیجه ی آن مطمئن نیستید پیشنهاد می شود از محیط آزمایشی استفاده کنید.

پس از کلیک بر روی ورود به سیستم و یا محیط آزمایشی، وارد صفحه ای خواهید شد و باید کد امنیتی که به شما نشان داده می شود را در کادر خالی وارد کنید و سپس بر روی ارسال کلیک نمایید.

چنانچه کد امنیتی ارائه شده در این صفحه را به درستی وارد نموده باشید، سیستم امکان ورود به سایت سامانه گلستان دانشگاه فرهنگیان را به شما خواهد داد که پس از وارد نمودن نام کاربری و همچنین رمز عبور یا همان شناسه خود، می توانید مجدداً به سیستم راه یافته و اطلاعات خود را وارد نمایید.

پس از وارد نمودن رمز عبور و شناسه خود با کلیک بر روی دکمه مورد نظر در صورتی که مانعی برای ورود به سیستم مانند معتبر بودن نام کاربری و رمز عبور یا موانع دیگر وجود نداشته باشد، می توانید به سامانه وارد شوید.

با توجه به اینکه تغییر کلمه عبور برای تمامی دانشجویان جدیدالورود الزامی می باشد، لذا برای آن دسته از کاربرانی که اولین بار به سامانه وارد می شوند، با پیغامی مبنی بر تغییر کلمه عبور مواجه خواهند شد که در صورت کلیک بر روی دکمه OK وارد صفحه ای همانند تصویر زیر خواهند شد که در اینجا لازم است رمز عبور و نام کاربری فعلی و جدید را برای تغییر رمز وارد نمایند.



irantahsil.org

در مجموع مراحل ورود به سامانه گلستان فرهنگیان به شکل زیر است:

وارد شدن به آدرس سامانه گلستان فرهنگیان به نشانی education.cfu.ac.ir

انتخاب بخش "ورود به سیستم"

وارد شدن به سایت از طریق پورتال شخصی و انتخاب گزینه مورد نظر از منوی سامانه

توجه: حتی برای کاربران ارشد سیستم گلستان، امکان اینکه کلمه ی عبور کاربران را مشاهده کنند وجود ندارد. هنگامی که رمز عبور یا نام کاربری خود را فراموش کردید می‌توانید به کاربر ارشد سیستم در دانشگاه خودتان مراجعه کنید تا برای شما یک کلمه ی عبور جدید تعریف کنند .

بعد از مشخص کردن رمز عبور جدید از طرف کاربر ارشد سیستم، با اولین ورود، دوباره با پیام تغییر رمز عبور مواجه خواهید شد که باید رمز تعیین شده توسط کاربر ارشد را تغییر داده و رمز عبور جدیدی را انتخاب کنید.

در صورتی که رمز عبور و یا نام کاربری سامانه education.cfu.ac.ir را تغییر داده اید و به هر دلیلی این رمز را فراموش نموده اید، می‌توانید برای رفع مشکل به وجود آمده با کارشناسان ایران تحصیل تماس بگیرید.

اطلاعیه

جهت اطلاع از نحوه ورود به سایت گلستان دانشگاه فرهنگیان از سراسر کشور از طریق تلفن ثابت با مرکز مشاوره ایران تحصیل و با شماره 9099075307 تماس بگیرید .

راهنمای تصویری ورود به سامانه گلستان فرهنگیان

هر یک از دانشجویان مشغول به تحصیل در دانشگاه فرهنگیان می‌توانند بدون هیچ مانع و محدودیتی برای ورود به سامانه گلستان اقدام کرده و بخش زیادی از کارها و فعالیت های دانشجویی خود را انجام دهند.

به منظور ورود به این سامانه جامع و شناخته شده باید مراحل لازم را طی کنید تا بتوانید از خدمات ارائه شده در آن نهایت استفاده را ببرید.

در اولین قدم باید آدرس سایت گلستان دانشگاه فرهنگیان به آدرس education.cfu.ac را در مرورگر خود تایپ کنید.



دانشگاه گلستان

♦ ورود به سیستم

♦ محیط آزمایشی

گلستان

سیستم جامع دانشگاهی

♦ معرفی ♦ نیازمندی‌ها ♦ مقررات

خدمات آموزشی - ورود به درگاه بانک برای معلمان حق التدریس ، آموزشیاران نهضت سواد آموزی ، مربیان پیش دبستانی و خرید خدمات آموزشی
1399/11/04: انتشار

قابل توجه معلمان حق التدریس ، آموزشیاران نهضت سواد آموزی ، مربیان پیش دبستانی و خرید خدمات آموزشی
برای اتصال به درگاه بانک و پرداخت مبلغ خود از لینک زیر استفاده نمایید

صفحه درگاه پرداخت الکترونیکی

با توجه به مشکل ورژن های جدید مرورگر گوگل کروم با درگاه های بانکی و امکان بازگشت مبلغ به حساب واریز کننده لطفا برای پرداخت از این مرورگر استفاده نکنید

بعد از باز شدن صفحه سایت گلستان دانشگاه فرهنگیان بر روی گزینه ورود به سیستم کلیک نمایید.

دانشگاه فرهنگیان

سیستم جامع دانشگاهی گلستان

شناسه کاربری:

گذرواژه:

لطفا کد مقابل را وارد نمایید:



خروج

ورود

در مرحله بعدی صفحه ای برای شما باز می شود که الزاماً باید در آن، کد امنیتی داده شده را تایپ کنید تا بدین ترتیب وارد سامانه شوید. بعد از درج کد امنیتی داده شده توسط سیستم، باید بر روی گزینه ارسال کلیک کنید.

در قدم بعدی نوبت به درج گذر واژه و شناسه کاربری می رسد. با درج این دو مورد نوبت به کلیک بر روی گزینه ورود می رسد.

با درج گذر واژه و شناسه کاربری و کلیک بر روی گزینه ورود، صفحه ای برای شما باز می شود که می توانید در آن دو گزینه کلی پیشخوان خدمت و منوی کاربر را مشاهده بفرمایید.

با کلیک بر روی گزینه منوی کاربر می توانید به بخش آموزش دسترسی داشته باشید که در این بخش نیز زیر مجموعه های دیگری از جمله دانشجو، اطلاعات جامع دانشجو، گزارش های آموزش، نامه های اداری، شهریه، جلسه درس، امتحان و نمره نیز ارائه شده اند.

البته هر یک از این بخش های مذکور، خود شامل بخش های دیگری هم می شوند که با ورود به سایت گلستان دانشگاه فرهنگیان می توانید از خدمات ارائه شده در آن ها استفاده کنید.

قسمت بعدی یا همان پیشخوان خدمت از پنج بخش مختلف شامل تقاضای انتقال مهمان در واحدها و مراکز داخلی، ترمیم، ثبت نام اصلی، درخواست بررسی مشکلات آموزشی و کارت دانشجویی تشکیل شده است.

هر یک از این بخش ها می توانند نیازهای شما دانشجوی عزیز را تا حد زیادی برآورده کنند.

در بخش ثبت نام هر یک از دانشجویان می توانند کارهای مربوط به ثبت نام خود از جمله دریافت گزارش ثبت نامی و یا حذف یک یا چند مورد از دروس خود را انجام دهند.

یکی دیگر از بخش های این سایت بخش ارزشیابی است. بخشی که از دو قسمت استاد و نظرسنجی تشکیل شده است.

با توجه به این اسامی حتماً متوجه شده اید که این بخش ها مخصوص شرکت در نظرسنجی و ارزشیابی به عمل آمده از اساتید است.

در صورتی که دانشجویی تمایل به تغییر رمز دانشجویی خود را در سایت گلستان دانشگاه فرهنگیان دارد، می تواند از طریق وارد شدن به بخش سیستم و در ادامه انتخاب گزینه کاربران رمز عبور خود را به وسیله انتخاب و کلیک بر روی گزینه انتخاب گذر واژه تغییر دهند.

البته دقت داشته باشید که به جز موارد مذکور در صفحه اصلی سایت گلستان دانشگاه فرهنگیان می توانید اطلاعاتی هایی را در رابطه با پذیرش افراد قبول شده در آزمون استخدامی آموزش و پرورش، زمان تعیین شده برای انتخاب واحد و تاریخ در نظر گرفته برای ثبت نام در دوره هایی به نام مهارت آموزی را مشاهده بفرمایید.

بعلاوه، اساتید مشغول به تدریس در دانشگاه های فرهنگیان می توانند از طریق سامانه گلستان دانشگاه فرهنگیان برای ثبت نمره های دانشجویان خود در دروس های مختلف و همین طور تأیید کردن آن ها اقدامات لازم را انجام دهند.

به جز این موارد می توانید در سامانه گلستان دانشگاه فرهنگیان به نشانی education.cfu.ac درخواست خود در رابطه با شورای پزشکی و موارد خاص را به ثبت برسانید. البته برای انجام این کار باید از طریق منوی پیشخوان خدمت سامانه گلستان فرهنگیان اقدام کنید.


برای اطلاع از [منابع آزمون اعزام به خارج از کشور فرهنگیان](#) بر روی لینک مربوطه کلیک بفرمایید.

برای اطلاع از [اسامی افراد و دانشجویان پذیرفته شده در دانشگاه فرهنگیان](#) بر روی لینک مربوطه کلیک کنید.

نحوه ثبت نام در سایت گلستان فرهنگیان

نحوه ثبت نام در سایت گلستان فرهنگیان به شکل غیرحضوری است و دانشجویان باید مدارک هویتی و تحصیلی خود را به شکل اسکن شده در سایت جامع گلستان دانشگاه فرهنگیان بارگذاری کنند.

نحوه ثبت نام در سایت گلستان فرهنگیان به این شکل است که باید گزینه پذیرش غیرحضوری را از قسمت "ثبت نام" انتخاب کرده و با گزینش هر کدام از فرم های موجود برای تکمیل فرایند نام نویسی اقدام کنند.




The screenshot shows a registration form with the following fields:

- ترم پذیرش: ۳۸۹۱
- ترم اول سال تحصیلی: ۹۰-۹۱
- شماره داوطلب در کنگور: []
- شماره دانشجو: []
- رشته تحصیلی: []
- نام خانوادگی: []
- نام: []
- گروه آزمایشی: []

Below the form is a table with the following columns: ردیف (Row), وضعیت (Status), شرح (Description), and عملیات (Operations). The table lists various steps in the registration process, such as 'تعمین وضعیت نظام وظیفه' (Determination of military status) and 'تکمیل پرواضحی' (Completion of the application form).

پس از انتخاب فرم های ا ارائه شده برای ثبت نام در سایت گلستان فرهنگیان، فرم اینترنتی نمایش داده می شود و دانشجویان باید اطلاعات خود را در آن ثبت کنند.



The image shows a registration form for 'Iran Tahsil' with the following fields:

- ترم پذیرش (Admission Term): ۳۸۶
- شماره دانشجویی (Student ID): [Blank]
- شماره داوطلب (Applicant ID): [Blank]
- نام (Name): [Blank]
- نام خانوادگی (Last Name): [Blank]
- نام انگلیسی (English Name): [Blank]
- تاریخ تولد (Date of Birth): [Blank]
- کد ملی (National ID): [Blank]
- محل تولد (Place of Birth): [Blank]
- شهر محل سکونت (City of Residence): [Blank]
- محل اول آدرس (First Address Location): [Blank]
- محل دوم آدرس (Second Address Location): [Blank]
- محل سوم آدرس (Third Address Location): [Blank]
- کد پستی (Postal Code): [Blank]
- پوش شماره تلفن (Phone Number): [Blank]
- گروه آزمایشی (Exam Group): [Blank]
- سهمیه قهرمانی (Champion Quota): [Blank]
- رشته در سهمیه (Specialty in Quota): [Blank]
- مقطع آموزش (Education Level): [Blank]
- دوره آموزش (Education Period): [Blank]
- ترم ارائه (Offer Term): [Blank]
- دوره ارائه (Offer Period): [Blank]
- دانشگاه (University): [Blank]
- گروه آموزشی (Educational Group): [Blank]
- رشته تخصصی (Specialty): [Blank]
- نوع دوره به آموزش عالی (Type of Higher Education Period): [Blank]

دانشجو باید اطلاعات بستگان خود را در سایت درج کرده و به ثبت برساند.

ایران تحصیل
irantahsil.org



ثبت اطلاعات افراد خانواده

نسبت
نام خانوادگی
شماره شناسنامه
نام پدر
شغل
تلفن
محل کار / تحصیل
شهر محل سکونت
بخش اول آدرس
بخش دوم آدرس
بخش سوم آدرس
بخش اول آدرس محل کار
بخش دوم آدرس محل کار
بخش سوم آدرس محل کار

ایجاد ✓

دانشجویان باید در گام بعد فایل اسکن شده مدارک خود را در فرم ثبت نام بارگذاری کنند.

ایران تحصیل
irantahsil.org



The screenshot shows a web interface with a form for document upload. The form includes fields for 'نام مدرک' (Document Name) and 'رنگ فایل' (File Color), and a 'انتخاب فایل' (Select File) button. Below the form is a 'حذف' (Delete) button. A table below the form lists uploaded documents with columns for 'نام مدرک' and 'وضعیت ارسال تایید مدیریت' (Management Approval Status).

نام مدرک	وضعیت ارسال تایید مدیریت
ارسال (upload) مکتب	ارسال نشده تایید نشده
ارسال (upload) صفحه اول شناسنامه	ارسال نشده تایید نشده
ارسال (upload) دبیرم مترجمه	ارسال نشده تایید نشده
ارسال (upload) کارنامه دوره پیش دانشگاهی	ارسال نشده تایید نشده
ارسال (upload) مدرک نظام وظیفه	ارسال نشده تایید نشده
ارسال (upload) سوابق محل کار برای ادامه تحصیل	ارسال نشده تایید نشده

پس از پایان ثبت نام آنلاین در سامانه جامع گلستان دانشگاه فرهنگیان، افراد باید برای تکمیل فرآیند نام نویسی و ارائه اصل مدارک خود به صورت حضوری به دانشگاه مراجعه نمایند. در آخر نیز یک گواهی پذیرش غیرحضوری به دانشجو ارائه خواهد شد که فرد باید آن را چاپ کند و زمان مراجعه حضوری به کارشناسان تحویل دهد.

مشاهده کارنامه در سامانه گلستان فرهنگیان

کارنامه در سامانه گلستان فرهنگیان به کارنامه ترمی و کلی ارائه می شود و افراد پس از ورود به سیستم جامع گلستان فرهنگیان امکان مشاهده هر دو کارنامه را دارند. نمرات هر ترم مدتی بعد از پایان امتحانات از سوی اساتید منتشر خواهد شد و در سامانه جهت مشاهده درج می شود، اما امکان مشاهده کارنامه کلی در هر زمانی فراهم است.

نحوه مشاهده کارنامه ترمی در سایت گلستان فرهنگیان

کارنامه ترمی در واقع نشان دهنده نمراتی است که دانشجو در یک نیمسال تحصیلی مشخص کسب کرده است. برای دریافت کارنامه ترمی افراد باید پس از ورود به حساب کاربری در سامانه گلستان، قسمت "اطلاعات دانشجو" را از سمت راست سایت انتخاب نمایند.



در گام بعد باید ترم مورد نظر خود را انتخاب کنند.



ردیف	ترم	وضع و نوع ترم	اخذ شده		واحدگذرانده	
			ترم	متوالی	ترم	متوالی
1	3981	مشغول به تحصیل - تحصیل در دانشگاه مبدا	20	20	7	7
2	3982	مشغول به تحصیل - تحصیل در دانشگاه مبدا	17	37	7	14
3	3991	تغییر رشته - انتقال	12	49	12	26
4	3992	مشغول به تحصیل - عادی	20	69	20	46
5	4001	مشغول به تحصیل - عادی	21	90	21	67
6	4002	مشغول به تحصیل - عادی	23	113	23	90
7	4011	مشغول به تحصیل - عادی	20	133	20	110
8	4012	مشغول به تحصیل - عادی	12	145	12	122
9	4021	پامجوز - عادی	13	158	0	122

در ادامه نمرات اکتسابی داوطلبان نمایش داده می شود.

مشاهده کارنامه کلی در سایت گلستان فرهنگیان

کارنامه کل تمام نمرات دانشجو در طول ترم های تحصیلی مختلف را نشان می دهد. برای دریافت کارنامه کل افراد باید به آدرس education.cfu.ac.ir مراجعه نموده و پس از وارد شدن به سیستم جامع گزینه گزارش های آموزش، دانشجو، کارنامه و کارنامه کلی را انتخاب کنند.



100 - کارنامه کلی

ردیف	از مقدار	عنوان فایده	تا مقدار	از مقدار	عنوان فایده
	1	توضیحات پابین		2	رأب وضعیت دروس گذرانده
		اماره تحویل گیرنده		2	رأب توضیحات کارنامه
		دارای ترم تحصیلی		2	رأب آخرین وضعیت دانشجوی
		دارای ترم با وضعیت		2	رأب دوره تحصیلی دانشجوی
	1	تعدادش مبتدای ترمه		1	رأب آدرس دانشجوی

ردیف	از مقدار	عنوان فایده	شکست و مرتب سازی										
			1	2	3	4	5	6	7	8			
		مکتب											

مکتب

گزارش

پایین عرض

پرداخت شهریه در سامانه گلستان فرهنگیان

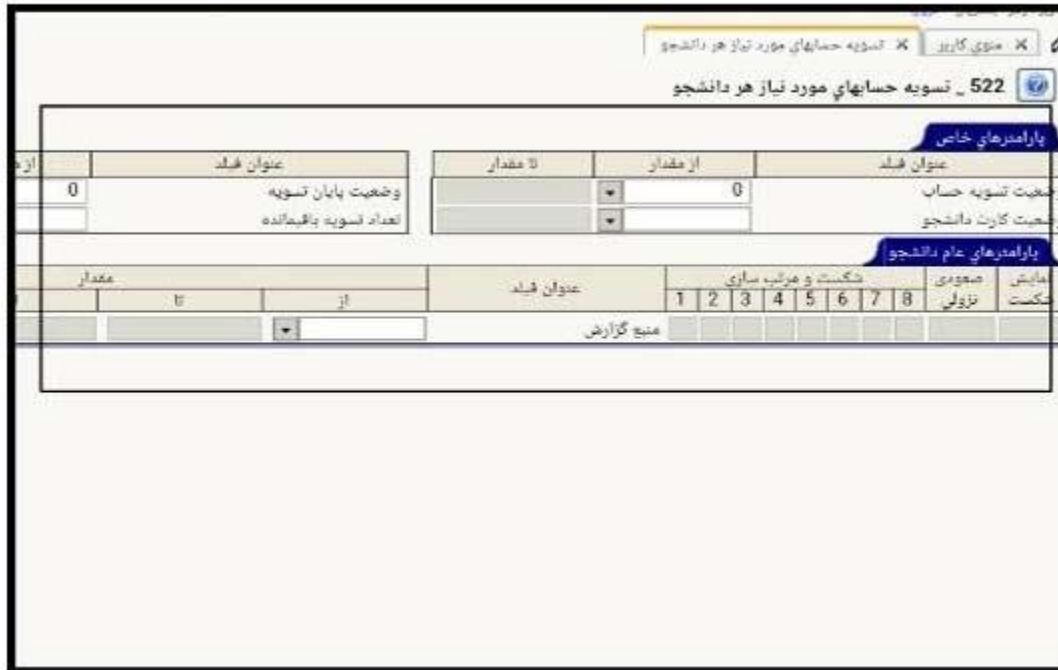
پرداخت شهریه در سیستم گلستان فرهنگیان برای دانشجویانی است که امکان تحصیل رایگان را ندارند و باید هر ترم مبلغ مشخصی را به عنوان شهریه به دانشگاه پرداخت کنند. این افراد باید مراحل ثبت نام آنلاین را طی کنند.

پس از وارد شدن به سامانه سیستم جامع education.cfu.ac.ir دانشجویان باید گزینه مالی، تسویه حساب، گزارش و تسویه حساب های مورد نیاز را انتخاب نمایند.



دانشجویان این امکان را دارند که پارامترها را مشخص کرده و جهت مشاهده صورتحساب ها اقدام کنند.

ایران تحصیل
irantahsil.org



در صورتی که دانشجو به شکل رایگان در دانشگاه فرهنگیان در حال تحصیل باشد، پس از ورود به بخش تسویه حساب هیچ گونه گزارشی را مبنی بر پرداخت شهریه دریافت نخواهد کرد.

راهنمای دریافت گواهی اشتغال به تحصیل

برای برخی از دانشجویان که به هر دلیل نیازمند گواهی اشتغال به تحصیل می باشند، این امکان در [سامانه گلستان فرهنگیان](#) به وجود آمده است که با ورود به سامانه گلستان دانشگاه فرهنگیان بتوانند مراحل لازم جهت اخذ گواهی را انجام دهند. مراحل دریافت گواهی به شرح زیر می باشد:

پس از ورود به سامانه، بر روی انتخاب پردازش 12460 (درخواست گواهی اشتغال به تحصیل) کلیک نمایید. برای دریافت گواهی مراحل زیر را طی کنید: آموزش- دانشجو- درخواست ها- درخواست گواهی اشتغال به تحصیل

راهنمای سامانه گلستان دانشگاه فرهنگیان برای انتخاب واحد

برای انجام انتخاب واحد دانشجویان از ترم دوم می توانند اقدام نمایند. اما برای پذیرفته شدگان آزمون استخدامی، با توجه به انجام انتخاب رشته توسط خود دانشگاه، تنها امکان تایید انتخاب واحد را خواهند داشت .

با ورود به سایت گلستان دانشگاه فرهنگیان می توانید بخش زیادی از کارهای دانشجویی خود از جمله حذف و اضافه، گرفتن انتقالی و مهمانی و یا انتخاب واحد سامانه گلستان در هر یک از ترم های تحصیلی را در این سامانه انجام دهید.

بخش ها و خدمات سامانه گلستان فرهنگیان education.cfu.ac.ir

سامانه گلستان از همان ابتدای ورود دانشجو به دانشگاه فرهنگیان تا زمان فراغت از تحصیل وی مورد استفاده قرار می گیرد. انجام کارهایی همچون ثبت نام غیرحضوری سامانه گلستان دانشگاه فرهنگیان در آغاز هر ترم تحصیلی، کارهای تسویه حساب، واریز شهریه ثابت و متغیر برای هر یک از ترم های زوج و فرد، اعتراض دانشجویان به نمره های اخذ شده در هر ترم تحصیلی، اطلاع از لیست دروس ارائه شده در هر ترم و البته ثبت اعتراض به نمره های اعلام شده از طرف اساتید را می توان در این سامانه جامع انجام داد.

بعلاوه در سیستم جامع دانشگاهی گلستان دانشگاه فرهنگیان به آدرس education.cfu.ac.ir می توانید امکاناتی را برای جذب و پذیرش دانشجویان جدیدالورود به دانشگاه فرهنگیان پیدا کنید که در ادامه قصد ذکر آن ها را برای شما دوستان و همراهان عزیز داریم.

- دریافت لیست کامل نبودن مدارک تحصیلی دانشجویان جدیدالورود به دانشگاه فرهنگیان
- صادر کردن کارت موقت دانشجویی برای دانشجویان مشغول به تحصیل در رشته های مختلف تحصیلی
- انجام ویرایش در اطلاعات شخصی دانشجویان ورودی این دانشگاه جامع
- ثبت کردن اطلاعات مربوط به دانشجویانی که بورسیه تحصیلی شده اند.
- مشخص کردن مدارک مورد نیاز برای ثبت نام با در نظر گرفتن موارد مهمی همچون وضعیت سربازی و نظام وظیفه فرد دانشجو، جنسیت و بورس به شکل خودکار
- اطلاع از نمرات اخذ شده در هر ترم تحصیلی
- اطلاع از زمان و نحوه استخدام مدرس در دانشگاه جامع فرهنگیان

بخش ها و خدمات سامانه گلستان فرهنگیان

irantahsil.org

می توانید با ورود به این سامانه و بخش اطلاعات جامع دانشجو، جدولی حاوی کلیه ترم های تحصیلی گذرانده را مشاهده کنید که با کلیک بر روی هر یک از ترم ها می توانید نمره های نهایی اخذ شده در هر یک از ترم ها را به طور کامل مشاهده بفرمایید.

در صورت عدم اطلاع از این مراحل و فرآیندها می توانید با مشاوره کاردان و خیره در این رابطه مشورت کنید. مشاوره که بتواند با ارائه اطلاعات لازم شما را در امر انتخاب واحد و ثبت نام غیرحضوری سامانه گلستان دانشگاه فرهنگیان یاری کند.

مشاوران حاضر در مجموعه ایران تحصیل می توانند شما را در امر انتخاب واحد و ثبت نام غیرحضوری سامانه گلستان دانشگاه فرهنگیان یاری کنند.

به جز این موارد، ممکن است شماری از دانشجویان مشغول به تحصیل در دانشگاه های فرهنگیان تمایل به انجام حذف اضطراری در زمان نزدیک شدن به امتحانات پایان ترم دانشگاه ها را داشته باشند.

در سامانه education.cfu.ac.ir این امکان به راحتی برای دانشجویان فراهم است و آن ها می توانند با ورود به بخش حذف اضطراری دروس این کار را انجام دهند. البته در صورت حذف اضطراری، دیگر امکان بازگردانی شهریه درس برداشته شده برای دانشجویان وجود ندارد.

در صورت نیاز به کسب اطلاعات بیشتری در رابطه با انواع بخش ها و خدمات ارائه شده در سایت گلستان دانشگاه فرهنگیان می توانید با مشاوران حاضر در تیم مشاوره ایران تحصیل تماس حاصل فرمایید. تیم مشاوره ما می تواند اطلاعات خوبی را در رابطه با این خدمات و امکانات ارائه شده در سامانه education.cfu.ac.ir خدمت شما دوستان و عزیزان ارائه کنند.

خلاصه مطالب

سامانه گلستان فرهنگیان برای انجام امور دانشجویی و آموزشی کلیه واحدهای پردیس دانشگاهی فرهنگیان راه اندازی شده و دانشجویان این دانشگاه می توانند مراحل انتخاب واحدهای درسی و انتخاب رشته، مشاهده نمرات پایان ترم و دریافت کارت آزمون را از طریق ورود به پورتال شخصی خود در سامانه گلستان فرهنگیان به آدرس education.cfu.ac.ir انجام دهند.

شاید برای برخی از دانشجویان این سوال بوجود آمده باشد که چگونه وارد سامانه گلستان فرهنگیان شویم؟ در این مقاله به مراحل ورود به نحوه ثبت نام در سامانه گلستان فرهنگیان اشاره کردیم. در صورت داشتن هرگونه ابهام می توانید با همکاران ما در ایران تحصیل از طریق شماره 9099075307 در ارتباط باشید تا شما عزیزان را راهنمایی کنند.

برای دانلود پی دی اف مقاله کلیک کنید.

ایران تمصیل
irantahsil.org

پادکست صوتی مقاله

[audio mp3="https://irantahsil.org/wp-content/uploads/2021/04/1.mp3"][/audio]