

زمان اعلام نتایج بدون کنکور پیام نور 1402 اعلام شد. کلیه افراد می توانند در زمان اعلام نتایج بدون آزمون پیام نور اقدامات لازم را برای مشاهده نتایج دانشگاه پیام نور بدون آزمون انجام دهند. البته در این میان اطلاع دقیق از زمان اعلام نتایج بدون کنکور پیام نور نیز برای هر فرد داوطلب و متقاضی کاملاً مهم و ضروری به نظر می رسد. هر چند فرد داوطلب باید از نحوه مشاهده نتایج دانشگاه پیام نور بدون آزمون در زمان نتایج ثبت نام بدون کنکور دانشگاه پیام نور بهمن و مهر نیز اطلاع حاصل کند.

در این نوشته، قصد داریم اطلاعاتی را پیرامون سایت سازمان سنجش اعلام نتایج دانشگاه پیام نور خدمت شما ارائه دهیم. جهت کسب اطلاعاتی در رابطه با زمان اعلام نتایج نهایی بدون آزمون پیام نور از سراسر کشور از طریق تلفن ثابت 9099075307 با مرکز مشاوره ایران تحصیل تماس بگیرید.

زمان اعلام نتایج بدون کنکور پیام نور بهمن 1402

اولین دوره ثبت نام بدون کنکور دانشگاه پیام نور برای ورودی بهمن ماه سال جاری در حال انجام است. داوطلبانی که در مهلت مقرر برای نام نویسی و انتخاب رشته خود اقدام نموده اند، در انتظار اعلام نتایج نهایی این پذیرش قرار دارند تا جزییات رشته و محل قبولی خود را بدانند.

با توجه به روند ثبت نام و اعلام نتایج پذیرش در سال های گذشته و همچنین با توجه به مهلت ثبت نام رشته های بدون کنکور دانشگاه های سراسری و اطلاعیه های مرتبط، احتمالاً زمان نتایج ثبت نام بدون کنکور دانشگاه پیام نور بهمن 1402 در اواخر همین ماه اعلام خواهد شد. با مشخص شدن زمان اعلام نتایج، این مقاله به روزرسانی خواهد شد و اطلاعات جدید قرار خواهد گرفت.

زمان اعلام نتایج بدون کنکور پیام نور بهمن

irantahsil.org

زمان اعلام نتایج بدون کنکور پیام نور مهر 1402

هر سال، داوطلبانی که مایل به ثبت‌نام در رشته‌های بدون کنکور دانشگاه پیام نور هستند، می‌توانند نتایج نتایج بدون کنکور دانشگاه پیام نور را مدتی پس از اتمام مهلت ثبت‌نام و بررسی سوابق از طریق سایت سازمان سنجش اعلام نتایج دانشگاه پیام نور به آدرس sanjesh.org و به صورت آنلاین مشاهده کنند.

در هر دوره از این فراخوان، زمان اعلام نتایج بدون کنکور دانشگاه پیام نور توسط سازمان سنجش و آموزش کشور مشخص می‌شود و به داوطلبان اطلاع رسانی می‌شود. زمان اعلام نتایج بدون کنکور دانشگاه پیام نور مهر ۱۴۰۲ در اواخر ماه شهریور اعلام شد.

نحوه اعلام نتایج بدون کنکور پیام نور 1402

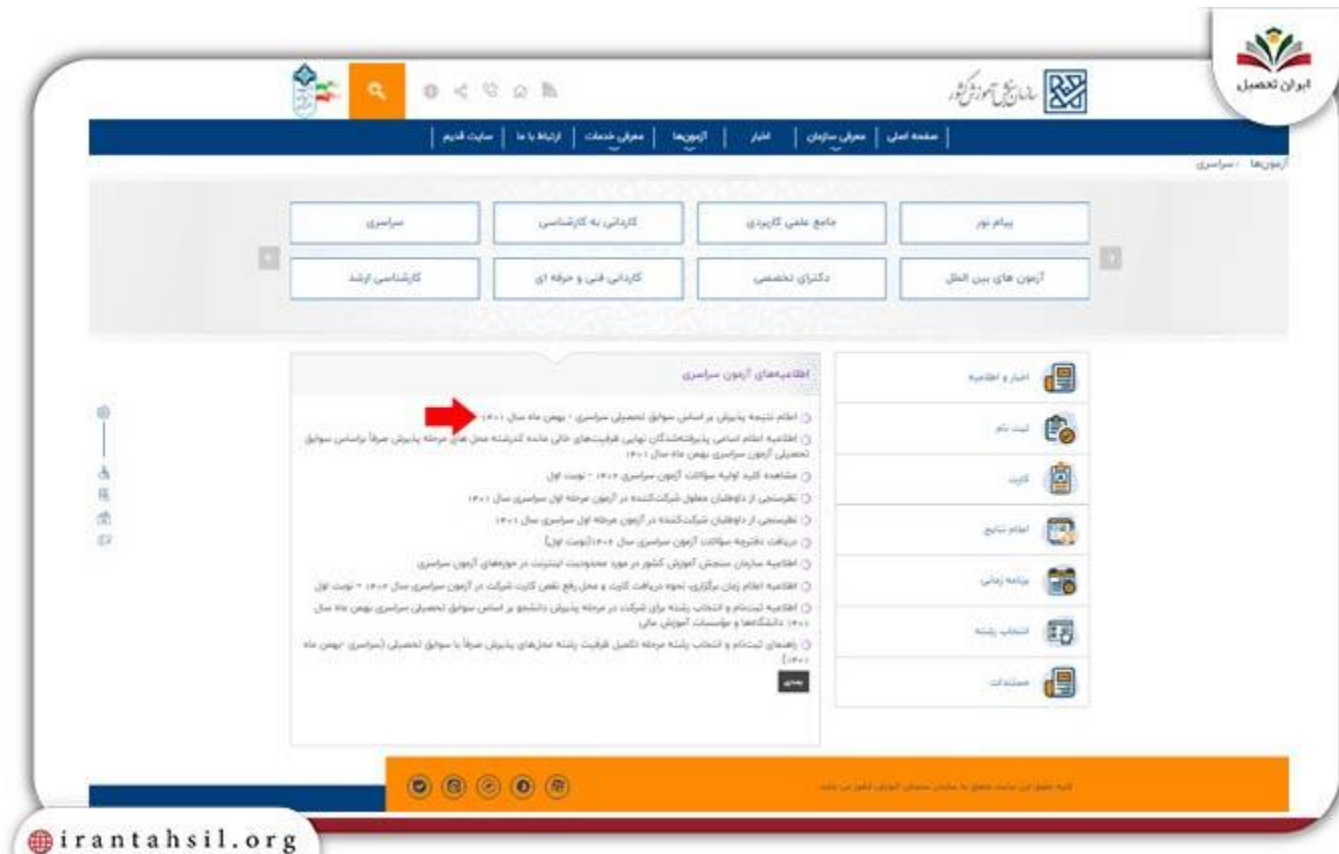
هر فرد داوطلب ورود به دانشگاه پیام نور در دوره بدون آزمون باید در زمان اعلام نتایج اقدامات لازم را برای مشاهده نتایج دانشگاه پیام نور بدون آزمون مهر انجام دهد. اعلام نتایج دانشگاه پیام نور در دوره بدون آزمون در تاریخ اعلام نتایج بدون آزمون پیام نور طی دو مرحله و برای افراد ورودی مهر و همین طور بهمن ماه انجام می گیرد. در این بخش به نحوه اعلام نتایج در تاریخ اعلام نتایج بدون آزمون پیام نور در دو دوره مهر و بهمن اشاره خواهیم کرد.

برای مشاهده نتایج بدون کنکور دانشگاه‌های سراسری، ابتدا به سایت سازمان سنجش اعلام نتایج دانشگاه پیام نور به نشانی sanjesh.org مراجعه کنید و در صفحه جدید بر روی گزینه "سراسری" کلیک کنید.

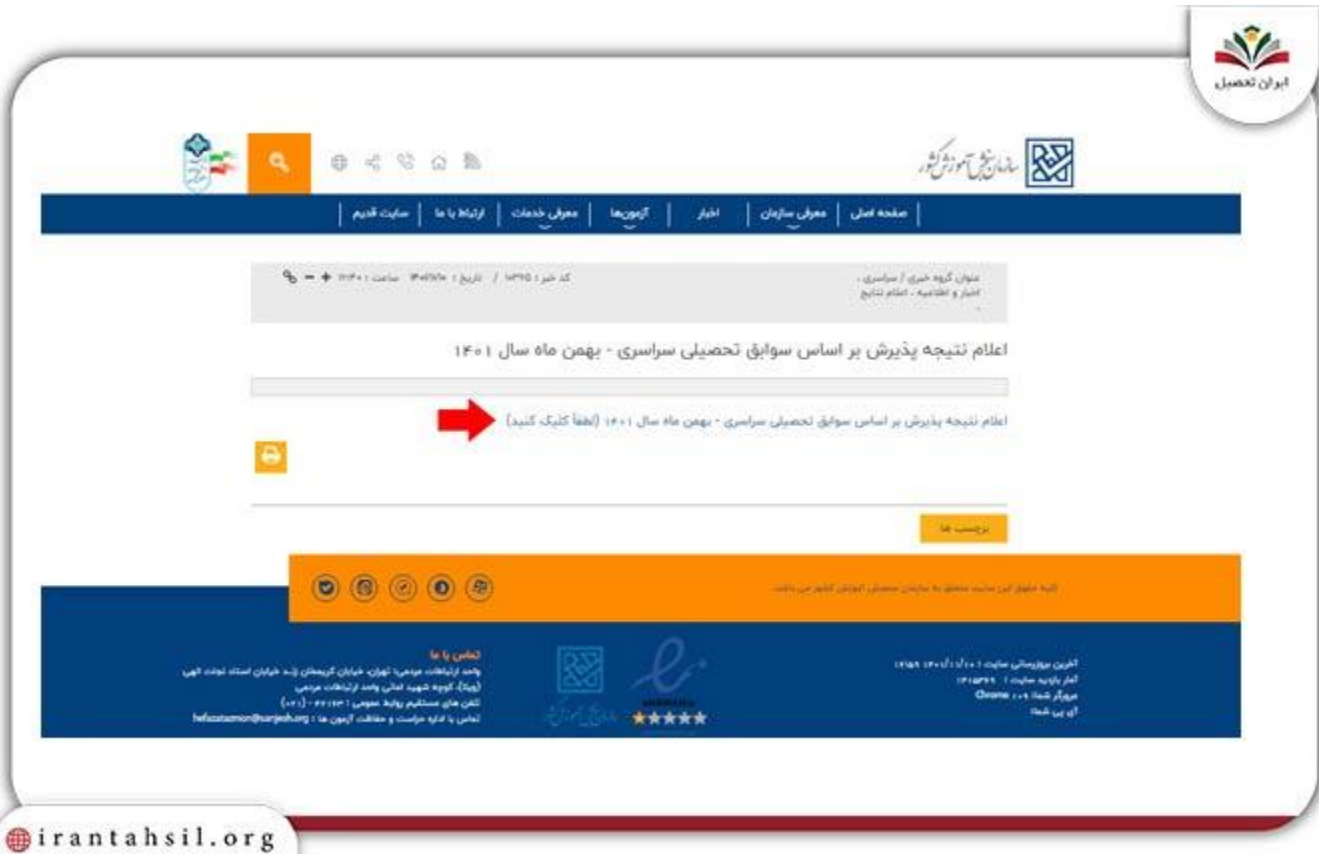


The screenshot shows the Sanjesh website interface. At the top, there is a navigation menu with items like 'صفحه اصلی', 'معرفی سازمان', 'اخبار', 'آزمون‌ها', 'معرفی خدمات', 'ارتباط با ما', and 'سایت قدیم'. Below the menu, there are several news items on the left and a central banner with the text 'اطلاعیه سازمان سنجش آموزش کشور'. On the right, there is a section for 'برنامه زمانی ثبت نام و برگزاری آزمون‌های سراسری سال ۱۴۰۲'. At the bottom, there is a grid of buttons for various services. A red arrow points to the 'سراسری' (Sراسری) button in the top-right corner of this grid.

سپس، بر روی گزینه "اعلام نتیجه پذیرش بر اساس سوابق تحصیلی سراسری - مهر ماه سال ۱۴۰۲" کلیک کنید.



با انتخاب این گزینه، وارد صفحه جدیدی خواهید شد که بایستی گزینه "اعلام نتیجه پذیرش بر اساس سوابق تحصیلی سراسری - مهر ماه سال ۱۴۰۲" را انتخاب کنید.



سپس با تکمیل اطلاعات خواسته شده و فشردن "مشاهده نتیجه"، وارد پورتال شخصی خود خواهید شد و از نتیجه آزمون خود مطلع خواهید شد.

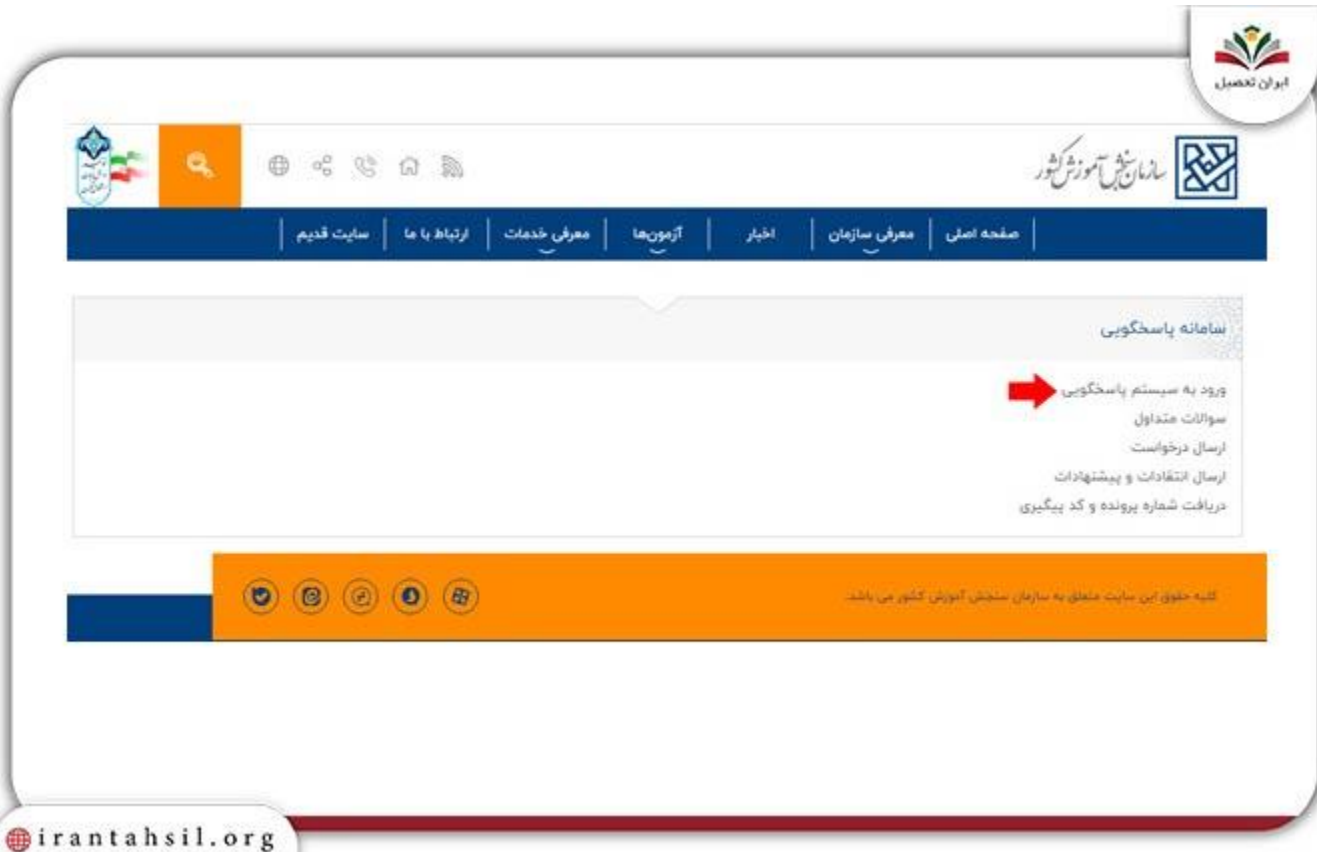


در صورتی که اطلاعات کاربری خود را برای ورود به سیستم اعلام نتایج بدون کنکور پیام نور در دسترس ندارید یا گم کرده‌اید، می‌توانید با ورود به سیستم پاسخگویی سازمان سنجش، اقدام به ثبت تقاضای بازیابی این اطلاعات نمایید. برای اطلاعات بیشتر درباره نحوه ثبت و ارسال درخواست، می‌توانید بر روی لینک موجود کلیک کنید.

نحوه اعتراض به نتایج بدون آزمون پیام نور 1402

با منتشر شدن نتایج بدون کنکور دانشگاه پیام نور، داوطلبان معترض به مدت یک هفته فرصت دارند تا اعتراضات خود را ثبت کنند. احتمالاً این فرصت در شهریور ماه فراهم می‌شود و اعتراضات در سایت سازمان سنجش ثبت می‌شوند. در ادامه به راهنمای تصویری نحوه اعتراض به نتایج بدون کنکور پیام نور اشاره خواهیم کرد.

ابتدا به سایت سازمان سنجش اعلام نتایج دانشگاه پیام نور به آدرس sanjesh.org مراجعه کنید و در بخش اطلاعیه‌ها، گزینه "سامانه پاسخگویی" را انتخاب کنید.



در قسمت ورود به سیستم پاسخگویی، گزینه "عضویت در سایت" را انتخاب کنید و اطلاعات هویتی خود را وارد کنید.

ایران تحصیل
irantahsil.org



www.sanjesh.org

سیستم ارسال درخواست

به سیستم ارسال درخواست الکترونیکی سازمان سنجش آموزش کشور خوش آمدید

داوطلب / بازدید کننده گرامی!

سیستم پاسخگویی اینترنتی برای برقراری ارتباط هزینه بهتر و سریعتر و پاسخگویی متناسب به شما راه اندازی شده است.
 برای اینکه بتوانید درخواست، سوال، اعتراض و ... را ارسال نمایید باید عضو این سامانه شوید و به محیط کاربری خود وارد شوید.

باتوجه به عدم پذیرش حضور داوطلبان به منظور جلوگیری از شیوع ویروس کرونا و در جهت تسریع در بررسی و ثبت درخواستها به صورت الکترونیکی،
 متقاضیان می توانند به **سیستم پیشخوان خدمات الکترونیکی** به آدرس: <http://darkhast.sanjesh.org> مراجعه و درخواست خود را به همراه مستندات
 لازم ثبت نمایند. پس از ثبت درخواست، برای داوطلب شماره نامه و کد رهگیری از طریق پیام کوتاه ارسال میشود.
 داوطلبان می توانند پس از دریافت شماره و کد رهگیری از طریق پیام کوتاه، به پورتال رهگیری الکترونیکی مکاتبات به آدرس: <http://rahgini.sanjesh.org> وارد و
 از آخرین وضعیت درخواست خود مطلع شوند.

ورود به سیستم عضویت در سایت

نام آزمون انتخاب کنید

موضوع - الزامی به انتخاب نیست -

سوال

جستجو در سؤالات مشابه

سپس نام کاربری و رمز عبور را دریافت کنید و به کمک آن وارد سیستم شوید.

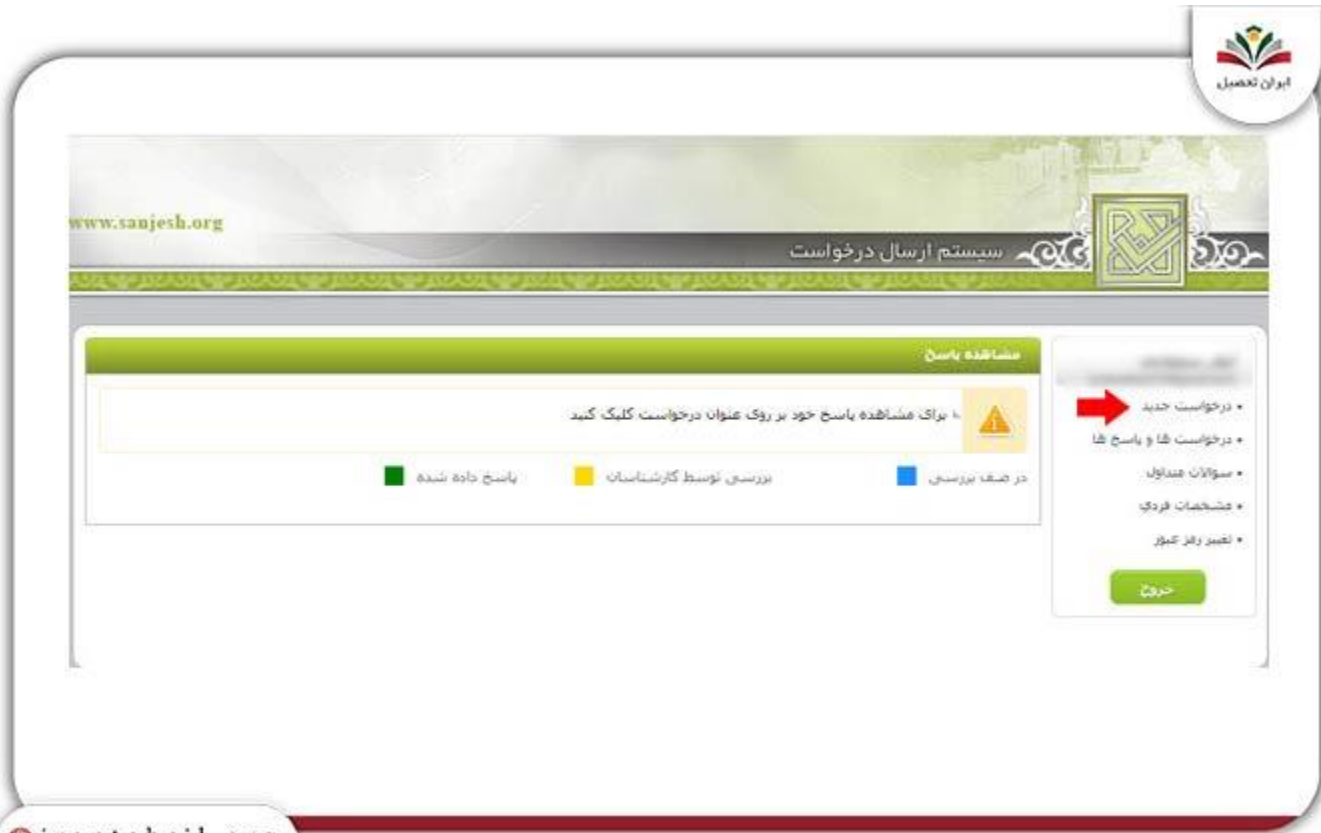
ایران تمصیل
irantahsil.org

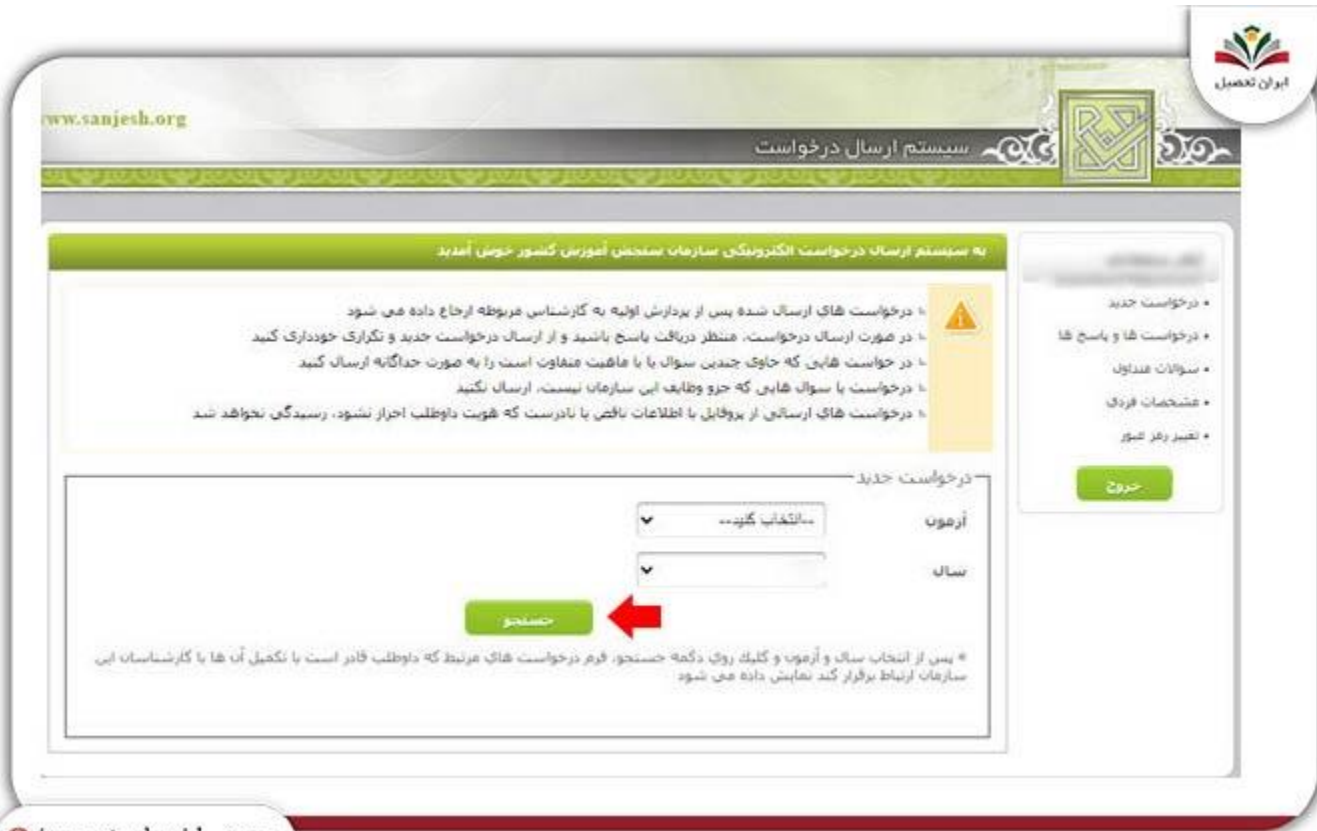


The screenshot shows a registration form on the irantahsil.org website. The form includes fields for Name, Surname, Date of Birth, Nationality, Gender, Email, and Password. A CAPTCHA is also present. A red arrow points to a checkbox labeled "I agree with the terms and conditions" (تایید می‌کنم که توضیحات موجود در بالای صفحه را خوانده‌ام و موافق می‌باشم و قوانین سایت را می‌پذیرم و مسئولیت عدم رعایت موارد ذکر شده را می‌پذیرم). Another red arrow points to the "ثبت" (Register) button.

بعد از ورود، در قسمت سمت راست، گزینه "درخواست جدید" را انتخاب کنید.

ایران تحصیل
irantahsil.org





در قسمت مشخص شده، اعتراض، درخواست یا پیشنهاد خود را ثبت کنید و گزینه "تایید" را انتخاب کنید.

ایران تحصیل
irantahsil.org



لطفا در راستای پاسخگویی بهتر به موارد زیر دقت کنید:

- لطفا پیام خود را بصورت کامل بیان کنید.
- از بیان جملات غیر مرتبط با پیام خودداری کنید.
- از ارسال پیام های تکراری و مشابه خودداری کنید.
- با توجه به نوع مشکل، برخی از اقلام اطلاعاتی مانند شماره پرونده، شماره داوطلبی، شماره سریال ثبت نام، شماره بگگیری پرداخت و ... ضروری است تا کارشناس بتواند رگورد با پرونده شما را بررسی کند.

نوع مشکل

عنوان پیام

کد امنیتی

597

ارسال

در پایان، اعتراض شما به نتایج بدون کنکور دانشگاه پیام نور قابل مشاهده خواهد بود.

ثبت نام نهایی پذیرفته شدگان بدون کنکور دانشگاه پیام نور 1402

پس از دریافت نتایج بدون کنکور دانشگاه پیام نور، دانشگاه اطلاعیه‌ای را درباره زمان، نحوه و مدارک لازم برای ثبت نام حضوری متقاضیان در سایت خود منتشر می‌کند تا افراد بتوانند به موقع و با داشتن مدارک مورد نیاز به دانشگاه مراجعه کنند.

افراد پذیرفته شده باید به درگاه اطلاع رسانی دانشگاه پیام نور به نشانی pnu.ac.ir مراجعه کنند تا اطلاعات دقیق در مورد تاریخ و روش ثبت نام را بدست آورند. در زمان ثبت نام، افراد باید تمامی مدارک مورد نیاز را با حجم حداکثر ۲۵۰ کیلوبایت و در فرمت jpg یا jpeg اسکن و بارگذاری کنند.

مدارک لازم برای ثبت نام پذیرفته شدگان بدون کنکور دانشگاه پیام نور ۱۴۰۲ عبارتند از:

1. اصل و یا گواهی مدرک تحصیلی دیپلم نظام قدیم و یا جدید با امضا و مهر دبیرستان یا سازمان آموزش و پرورش.
2. گواهی اخذ مدرک کاردانی (برای افرادی که مدرک دیپلم نظام جدید یا مدرک پیش‌دانشگاهی ندارند).
3. تصویر صفحه اول و توضیحات شناسنامه.
4. تصویر هر دو طرف کارت ملی.
5. عکس رنگی داوطلب با زمینه روشن و بدون کلاه و عینک (شش عدد عکس ۴*۳ جدید).
6. مدرک نظام وظیفه (برای مشمولین فرم تقاضای معافیت از پلیس ۱۰+ یا سامانه epolice.ir)



خلاصه مقاله اعلام نتایج بدون کنکور پیام نور مهر

داوطلبانی که قصد مشاهده نتایج بدون کنکور پیام نور در نوبت مهر و بهمن را دارند، باید در زمان مقرر اعلام شده، به سایت سازمان سنجش مراجعه کرده و برای دریافت نتایج اقدام نمایند. در این مقاله اطلاعات کاملی در ارتباط با زمان نتایج ثبت نام بدون کنکور دانشگاه پیام نور بهمن و سایت سازمان سنجش اعلام نتایج دانشگاه پیام نور ارائه کردیم.

اگر به دنبال کسب اطلاعاتی در رابطه با مبلغی که در هر ترم تحصیلی برای ادامه تحصیل در این دانشگاه جامع باید پرداخت کنید و در زمان اعتراض به نتایج بدون کنکور دانشگاه پیام نور مشکل دارید، می توانید با مشاوران حاضر در مجموعه ایران تحصیل از طریق شماره 9099075307 تماس بگیرید تا شما را راهنمایی کنید .

برای دانلود پی دی اف مقاله اعلام نتایج بدون کنکور پیام نور مهر کلیک کنید.

